



Министерство финансов  
Кировской области

# БЮДЖЕТ ДЛЯ ГРАЖДАН

к Закону Кировской области  
от 18.12.2018 № 210-ЗО  
«Об областном бюджете на 2019 год и  
на плановый период 2020 и 2021 годов»





## СОСТАВЛЕНИЕ ПРОЕКТА ОБЛАСТНОГО БЮДЖЕТА ОСНОВЫВАЕТСЯ НА:

# БЮДЖЕТ

КИРОВСКОЙ ОБЛАСТИ НА 2019 ГОД

И НА ПЛАНОВЫЙ ПЕРИОД 2020 И 2021 ГОДОВ

основных направлениях бюджетной, налоговой и таможенно-тарифной политики на 2019 год и на плановый период 2020 и 2021 годов



основных направлениях налоговой и бюджетной политики Кировской области на 2019 год и на плановый период 2020 и 2021 годов



прогнозе социально-экономического развития Кировской области



бюджетном прогнозе (проекте бюджетного прогноза, проекте изменений бюджетного прогноза) Кировской области



государственных программах (проектах государственных программ, проектах изменений государственных программ) Кировской области



## ОСНОВНЫЕ НАПРАВЛЕНИЯ ДЕЯТЕЛЬНОСТИ ОРГАНОВ ИСПОЛНИТЕЛЬНОЙ ВЛАСТИ ОБЛАСТИ ПО ПОВЫШЕНИЮ ДОХОДОВ ОБЛАСТНОГО БЮДЖЕТА

### 1. РАЗВИТИЕ ЭКОНОМИЧЕСКОГО ПОТЕНЦИАЛА

- ✓ развитие производства на территории промышленных (индустриальных) парков и привлечение резидентов парковых зон;
- ✓ проведение мониторинга инвестиционных проектов, реализуемых на территории Кировской области, в том числе с оказанием государственной поддержки.

### 2. УВЕЛИЧЕНИЕ ДОХОДНОЙ БАЗЫ И СНИЖЕНИЕ ЗАДОЛЖЕННОСТИ ПО ПЛАТЕЖАМ В БЮДЖЕТ

- ✓ рассмотрение деятельности хозяйствующих субъектов, имеющих задолженность по платежам в бюджеты бюджетной системы РФ;
- ✓ организация и координация работы по вопросам неформального рынка труда;
- ✓ организация претензионно - исковой работы, предъявление и взыскание штрафных санкций с недобросовестных контрагентов;
- ✓ осуществление государственного контроля за соблюдением хозяйствующими субъектами требований к лицензионной (разрешительной) деятельности;
- ✓ проведение работы по повышению эффективности использования государственного имущества.

### 3. ПОВЫШЕНИЕ ЭФФЕКТИВНОСТИ НАЛОГОВОЙ ПОЛИТИКИ

- ✓ проведение мониторинга эффективности налоговых преференций ;
- ✓ сохранение налоговых преференций, соответствующих приоритетам социально-экономического развития Кировской области.



# ОСНОВНЫЕ НАПРАВЛЕНИЯ НАЛОГОВОЙ И БЮДЖЕТНОЙ ПОЛИТИКИ КИРОВСКОЙ ОБЛАСТИ НА 2019 ГОД И НА ПЛАНОВЫЙ ПЕРИОД 2020 И 2021 ГОДОВ



Обеспечение запланированных темпов экономического роста региона на 1,5 - 2%



Реализация приоритетных инвестиционных проектов в области освоения лесов



Эффективное управление государственным имуществом



Организация проведения работ по кадастровой оценке отдельных категорий земель и объектов недвижимости и обеспечение применения их результатов



Выстраивание новой системы оценки налоговых льгот



Развитие собственной доходной базы и обеспечение сбалансированности местных бюджетов



Выполнение условий соглашения, заключенного с Минфином России



Развитие проектного подхода при реализации государственных программ



Включение Кировской области в федеральные проекты, входящие в состав национальных проектов




Сохранение всех действующих мер социальной поддержки



Создание государственной модели управления системой общего образования



Оптимизация территориальной организации местного самоуправления



Выполнение условий соглашения по реструктуризации бюджетных кредитов

# ОСНОВНЫЕ ХАРАКТЕРИСТИКИ ОБЛАСТНОГО БЮДЖЕТА



2017

Доходы  
46 576,1  
млн.рублей

Расходы  
45 902,3  
млн.рублей

Профицит  
673,8  
млн.рублей

Доходы  
51 511,3  
млн.рублей

Дефицит  
21,4  
млн.рублей

Расходы  
51 489,9  
млн.рублей

2018

2019

Доходы  
55 706,1  
млн.рублей

Расходы  
55 126,7  
млн.рублей

Профицит  
579,4  
млн.рублей



## Доходы бюджета

уплаченные физическими лицами и организациями налоги, штрафы, пошлины, безвозмездные поступления от физических лиц и организаций, а также финансовая помощь из вышестоящего бюджета (дотации, субвенции, субсидии и иные трансферты)

2020

Доходы  
54 440,9  
млн.рублей

Расходы  
53 079,7  
млн.рублей

Профицит  
1 361,2  
млн.рублей



## Расходы бюджета

выплачиваемые из бюджета денежные средства (например, на выплату заработной платы врачам, учителям, на строительство детских садов, дорог и т.п.)

2021

Доходы  
55 640,7  
млн.рублей

Расходы  
53 393,3  
млн.рублей

Профицит  
2 247,4  
млн.рублей



## Профицит бюджета

сумма, на которую доходы превышают расходы, и которая направляется на погашение долгосрочных реструктурированных бюджетных кредитов



# ПОКАЗАТЕЛИ СОЦИАЛЬНО-ЭКОНОМИЧЕСКОГО РАЗВИТИЯ КИРОВСКОЙ ОБЛАСТИ

Наименование показателя	2017 (отчет)	2018	2019	2020	2021
 Среднегодовая численность населения области, тысяч человек	1 287,5	1 278,8	1 270,0	1 261,4	1 253,3
 Темпы роста объема валового регионального продукта, % к предыдущему году в сопоставимых ценах	100,2	101,8	101,5	102,4	101,0
 Фонд оплаты труда, млн. рублей	133 264,2	143 917,3	152 020,1	160 463,5	168 986,0
 Прибыль прибыльных предприятий, млн. рублей	31 907,5	32 285,4	33 253,6	34 630,1	35 515,1
 Остаточная балансовая стоимость основных фондов, млн. рублей	279 616,2	282 460,3	289 873,8	294 507,5	298 884,1
 Индекс физического объема платных услуг населению, % к предыдущему году в сопоставимых ценах	100,4	102,0	100,1	100,0	100,4
 Индекс потребительских цен за период с начала года, % к предыдущему году	102,8	102,3	103,8	103,6	103,5
 Индекс-дефлятор объема платных услуг, % к предыдущему году	104,8	104,0	105,0	104,6	104,8
 Среднемесячная номинальная начисленная заработная плата на одного работника, рублей	25 214,8	27 559,8	29 048,0	30 645,6	32 453,7
 Инвестиции в основной капитал, млн. рублей	57 020,6	59 030,6	61 578,1	64 048,0	66 428,1





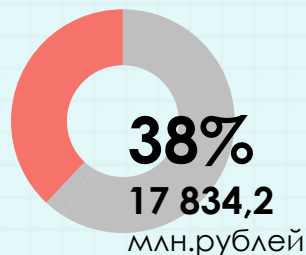
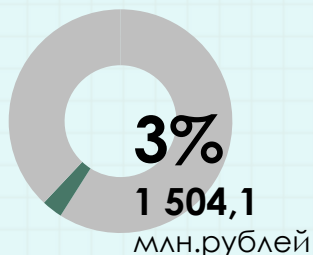
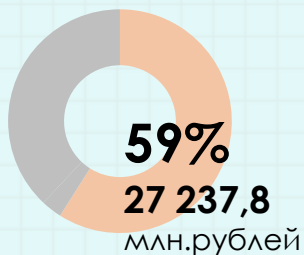
# ОБЪЕМ И СТРУКТУРА ДОХОДОВ

Налоговые  
доходы

Неналоговые  
доходы

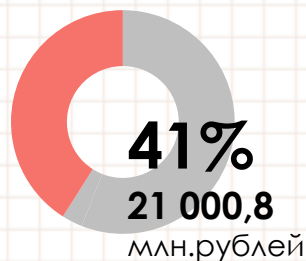
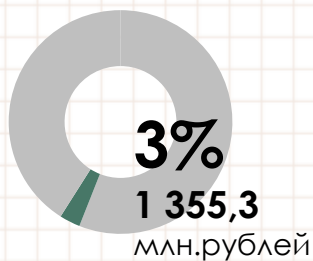
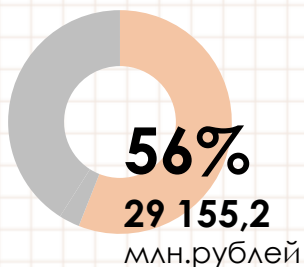
Безвозмездные  
поступления

2017



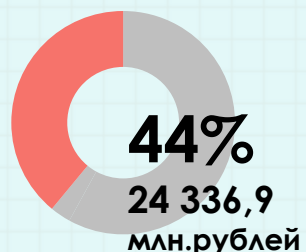
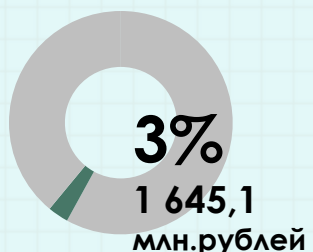
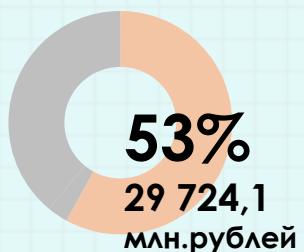
46 576,1  
млн.рублей

2018



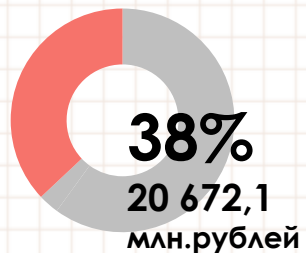
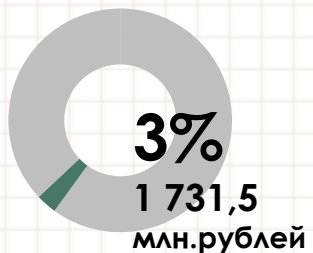
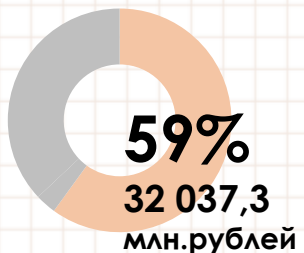
51 511,3  
млн.рублей

2019



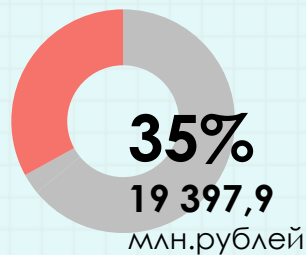
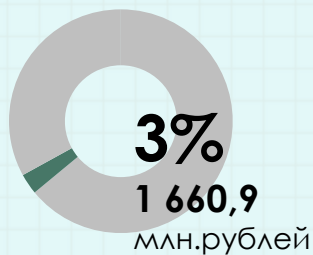
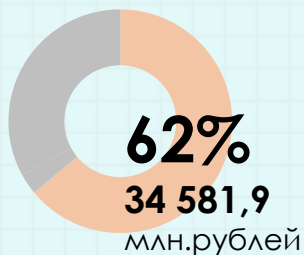
55 706,1  
млн.рублей

2020



54 440,9  
млн.рублей

2021



55 640,7  
млн.рублей

# ОБЪЕМ И СТРУКТУРА НАЛОГОВЫХ ДОХОДОВ

8

млн.рублей

2018

2019

2020

2021



Налог на доходы физических лиц

11 690,5

12 299,7

12 991,6

13 693,1



Налог на прибыль организаций

6 972,5

7 075,0

7 288,0

7 638,0



Налоги на имущество

3 780,7

3 210,9

3 109,9

3 177,9



Акцизы по подакцизным товарам

4 131,6

4 377,8

5 736,8

7 014,8



Налоги на совокупный доход

2 223,7

2 475,4

2 623,5

2 770,4



Государственная пошлина

255,6

243,2

245,6

245,4



Налоги за пользование природными ресурсами

41,4

42,0

41,8

42,4

**НАЛОГОВЫЕ ДОХОДЫ, всего**

29 155,2

29 724,1

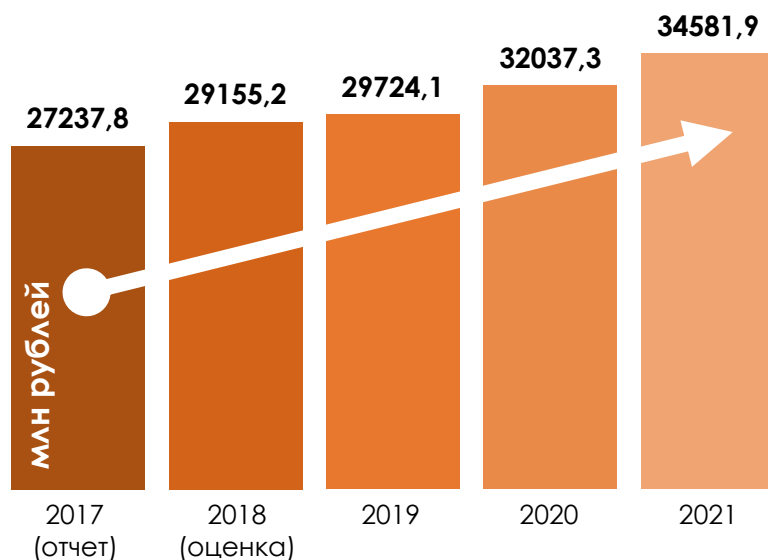
32 037,3

34 581,6



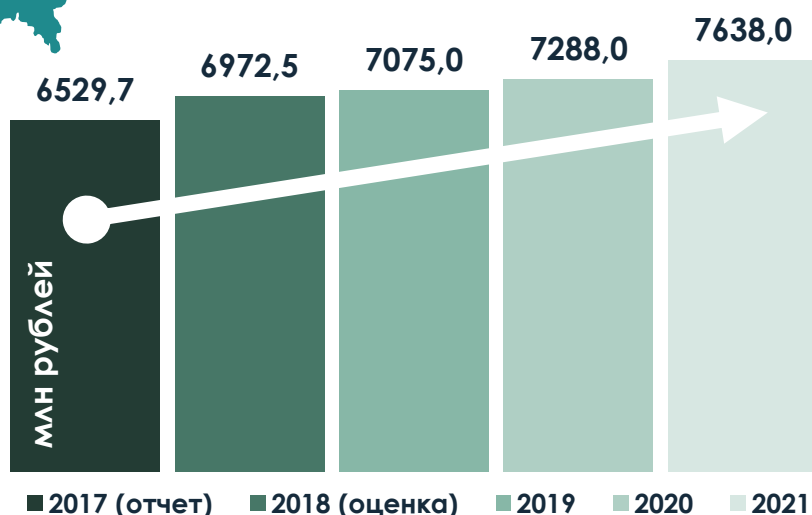
## Налоговые доходы –

часть доходов граждан и организаций, которые они обязаны заплатить государству (например, налог на доходы физических лиц, налог на прибыль, налог на имущество физических лиц, земельный налог, транспортный налог и др.)





# НАЛОГ НА ПРИБЫЛЬ ОРГАНИЗАЦИЙ



– это прямой налог, его величина прямо зависит от конечных финансовых результатов деятельности организации. Налог начисляется на прибыль, которую получила организация, то есть на разницу между доходами и расходами.

## Поступление налога обеспечивается базовыми отраслями экономики региона, в том числе:

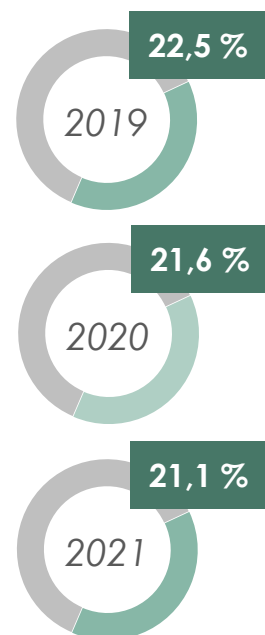
- производство и распределение электроэнергии, газа и воды
- производство машин и оборудования
- оптовая и розничная торговля
- строительство
- химическое производство
- транспорт и связь
- финансовая деятельность

### Кто платит налог?

- ✓ Все российские юридические лица (ООО, ЗАО, ОАО и пр.)
- ✓ Иностранное юридические лица, которые работают в России через постоянные представительства или просто получают доход от источника в РФ
- ✓ Иностранное организации, признаваемые налоговыми резидентами Российской Федерации в соответствии с международным договором по вопросам налогообложения, - для целей применения этого международного договора
- ✓ Иностранное организации, местом фактического управления которыми является Российская Федерация, если иное не предусмотрено международным договором по вопросам налогообложения

### Перечень крупных налогоплательщиков Кировской области в 2018 году

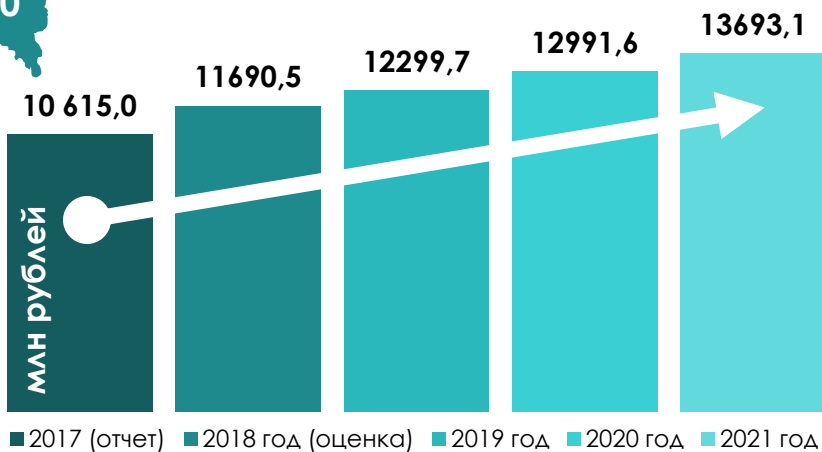
1. ПАО «Сбербанк России»
2. ПАО «МРСК Центра и Приволжья»
3. АО «Объединенная химическая компания «Уралхим»
4. АО «Омутинский металлургический завод»
5. ОАО «Концерн ПВО «Алмаз – Антей»
6. ООО «Гало Полимер Кирово-Чепецк»
7. ОАО «Завод «Сельмаш»
8. ОАО «Газпром»
9. ОАО «Российские железные дороги»
10. ОАО «Кировский завод «Маяк»



Доля поступлений налога в общем объеме налоговых и неналоговых доходов областного бюджета в 2019, 2020 и 2021 г.г.



# НАЛОГ НА ДОХОДЫ ФИЗИЧЕСКИХ ЛИЦ



– основной вид прямых налогов.

Исчисляется в процентах от совокупного дохода физических лиц за вычетом документально подтверждённых расходов, в соответствии с действующим законодательством.

## ДОХОДЫ, ОБЛАГАЕМЫЕ НДФЛ



вознаграждение за выполнение трудовых или иных обязанностей;



от продажи имущества, находившегося в собственности менее 5 лет;



от сдачи имущества в аренду;



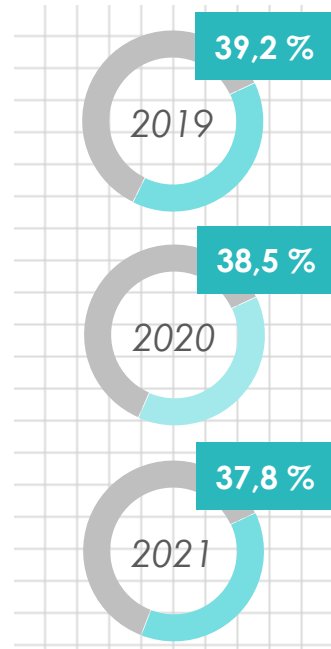
доходы от источников за пределами Российской Федерации;



доходы в виде разного рода выигрышей;



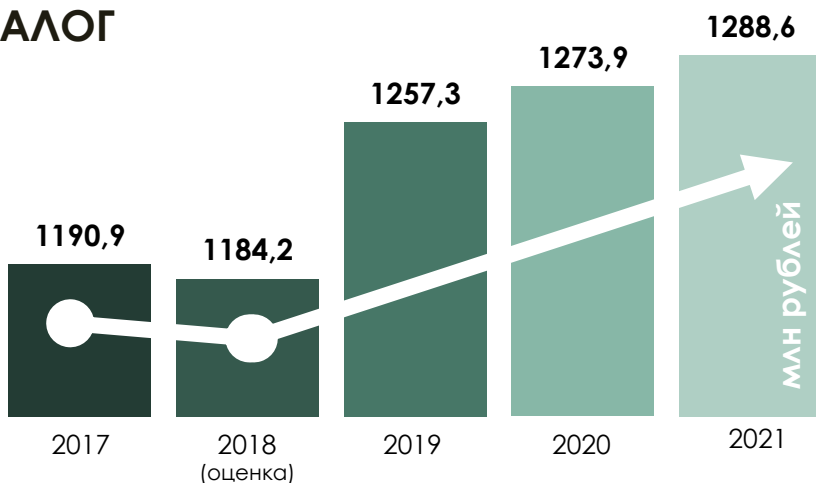
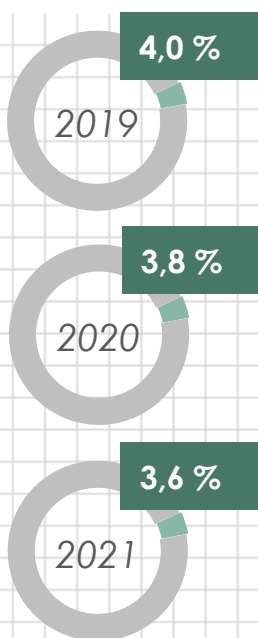
иные доходы.



Доля поступлений НДФЛ в общем объеме налоговых и неналоговых доходов областного бюджета в 2019, 2020 и 2021 г.г.

## ТРАНСПОРТНЫЙ НАЛОГ

Доля поступлений от транспортного налога в общем объеме налоговых и неналоговых доходов областного бюджета в 2019, 2020 и 2021 г.г.



**Объектом налогообложения** признаются автомобили, мотоциклы, моторолеры, автобусы, самолеты, вертолеты, теплоходы, яхты, парусные суда, катера, снегоходы, мотосани, моторные лодки, гидроциклы, несамоходные (буксируемые суда) и другие транспортные средства.

### Кто платит налог?

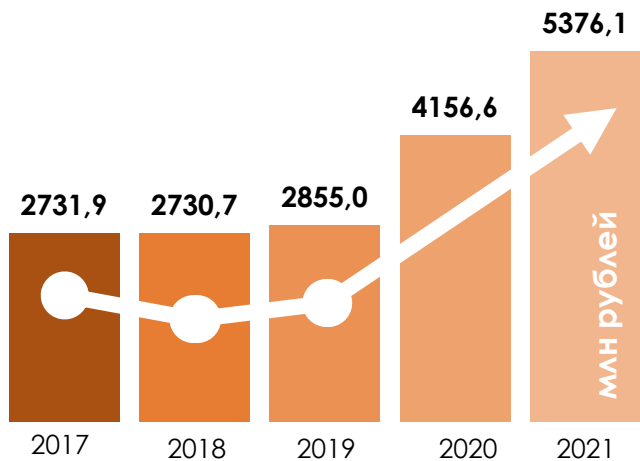
Лица, на которых в соответствии с законодательством Российской Федерации зарегистрированы транспортные средства





# АКЦИЗЫ ПО ПОДАКЦИЗНЫМ ТОВАРАМ (ПРОДУКЦИИ)

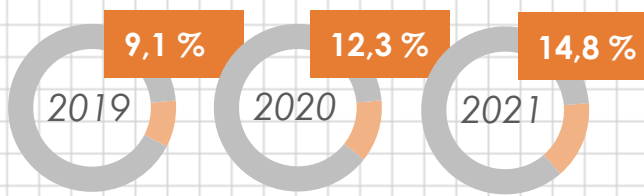
## АКЦИЗЫ НА НЕФТЕПРОДУКТЫ



### Изменение порядка распределения акцизов на нефтепродукты с 2020 года

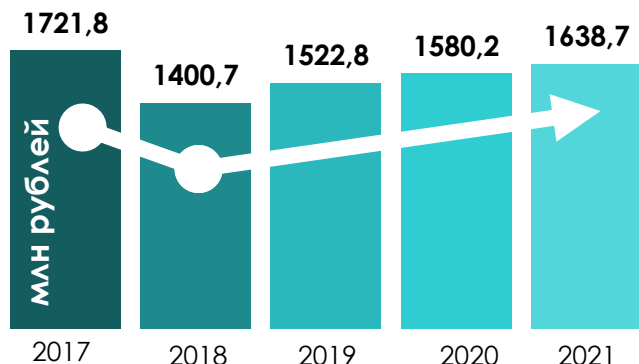
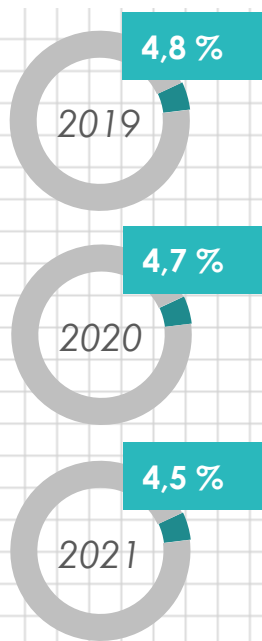


Доля поступлений налога в общем объеме налоговых и неналоговых доходов областного бюджета в 2019, 2020 и 2021 г.г.



## АКЦИЗЫ НА АЛКОГОЛЬНУЮ И СПИРТСОДЕРЖАЩУЮ ПРОДУКЦИЮ

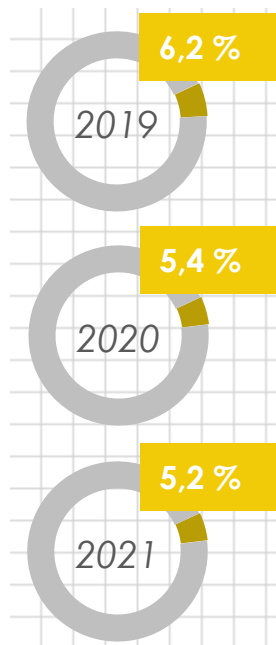
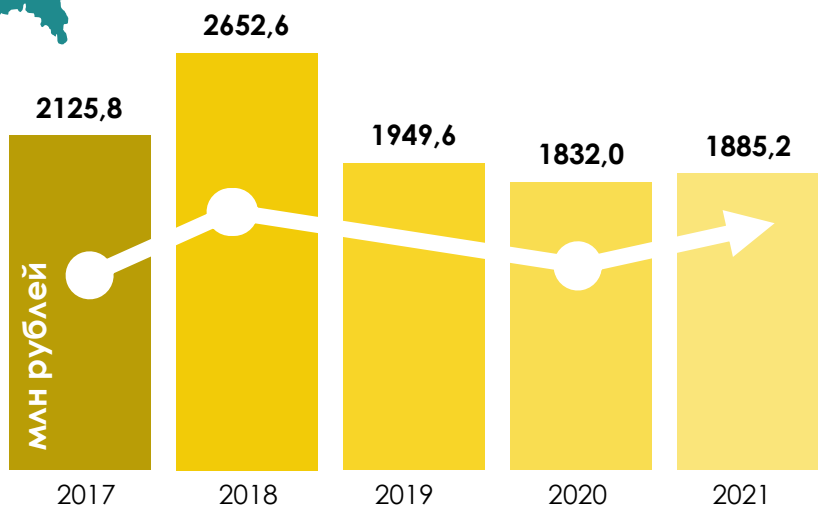
Доля поступлений от акциза в общем объеме налоговых и неналоговых доходов областного бюджета в 2019, 2020 и 2021 г.г.



**Акциз** - один из видов налога, представляющий не связанный с получением дохода продавцом косвенный налог на продажу определенного вида товаров массового потребления. Акциз включается в цену товара. Плательщиками акциза являются потребители, приобретающие товары, которые облагаются акцизным сбором.



# НАЛОГ НА ИМУЩЕСТВО ОРГАНИЗАЦИЙ



Доля поступлений налога на имущество организаций в общем объеме налоговых и неналоговых доходов областного бюджета в 2019, 2020 и 2021 г.г.



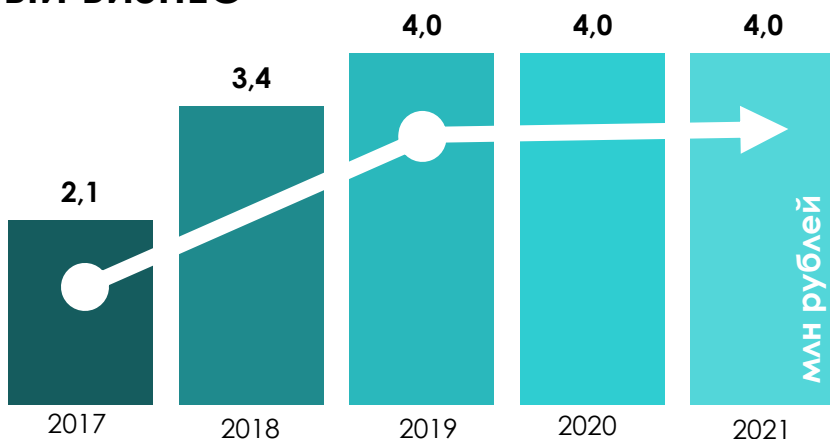
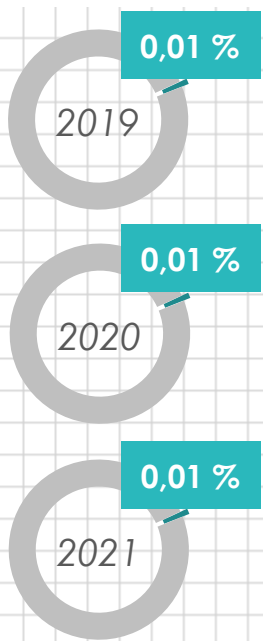
## Кто платит налог?

Организации, имеющие имущество, признаваемое объектом налогообложения в соответствии со статьей 374 Налогового Кодекса РФ.

✓ С 2019 года движимое имущество организаций не является объектом налогообложения  
([Федеральный закон от 03.08.2018 № 302-ФЗ](#))

# НАЛОГ НА ИГОРНЫЙ БИЗНЕС

Доля поступлений налога на игорный бизнес в общем объеме налоговых и неналоговых доходов областного бюджета в 2019, 2020 и 2021 г.г.



## Кто платит налог?

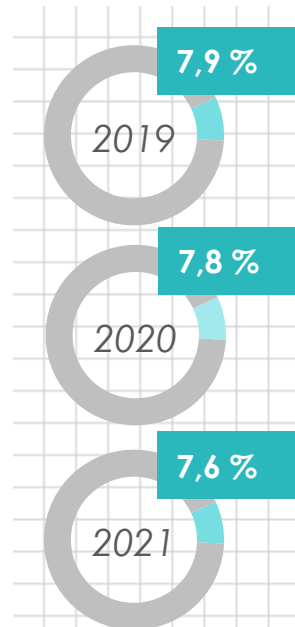
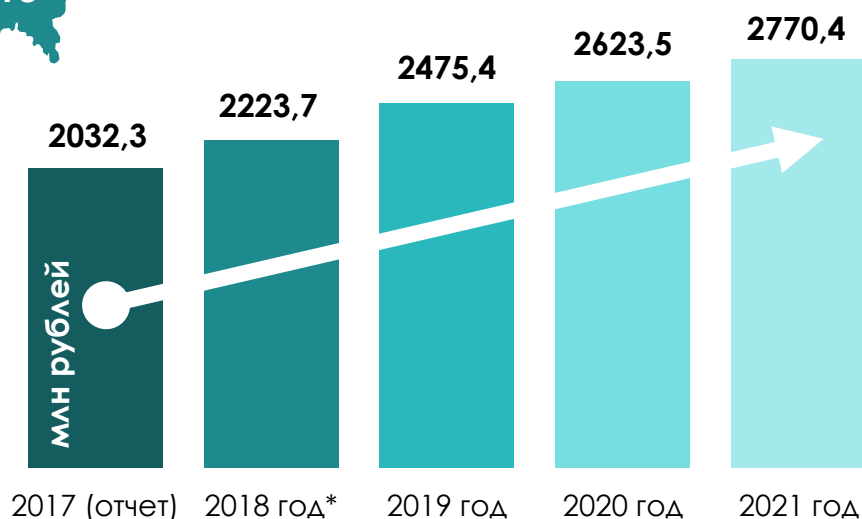
Организация, осуществляющая предпринимательскую деятельность в сфере игорного бизнеса

**Объектами налогообложения налогом на игорный бизнес являются:**

- ✓ игровой стол;
- ✓ игровой автомат;
- ✓ процессинговый центр тотализатора;
- ✓ процессинговый центр букмекерской конторы;
- ✓ пункт приема ставок тотализатора;
- ✓ пункт приема ставок букмекерской конторы.



# НАЛОГИ НА СОВОКУПНЫЙ ДОХОД



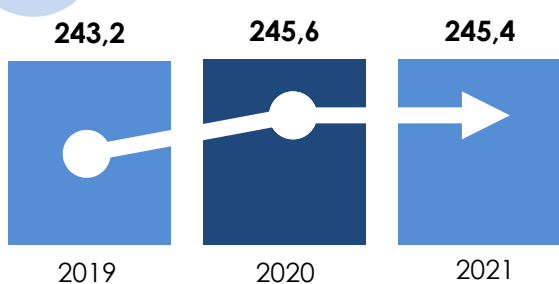
Доля поступлений налога в общем объеме налоговых и неналоговых доходов областного бюджета в 2019, 2020 и 2021 г.г.



В областной бюджет от субъектов малого и среднего бизнеса поступают платежи по налогу, взимаемому в связи с применением упрощенной системы налогообложения

## ПРОЧИЕ НАЛОГОВЫЕ ДОХОДЫ

### Государственная пошлина, млн рублей



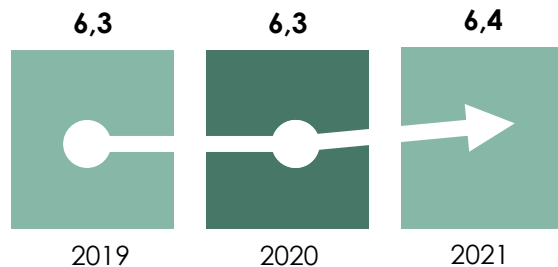
**Государственная пошлина** - сбор, взимаемый с плательщиков, при их обращении в государственные органы, органы местного самоуправления, иные органы и (или) к должностным лицам, которые уполномочены, за совершением в отношении этих лиц юридически значимых действий, кроме действий, совершаемых консульскими учреждениями РФ

### Сбор за пользование объектами животного мира, млн рублей

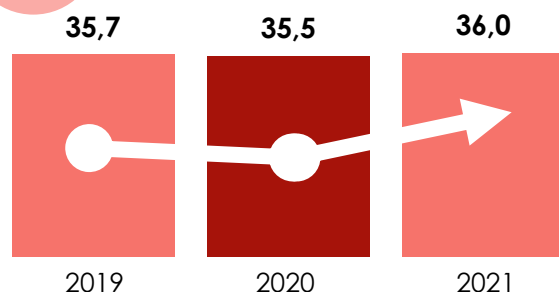


#### Кто платит сбор?

Граждане, индивидуальные предприниматели и юридические лица, получающие в установленном порядке лицензию (разрешение) на пользование объектами животного мира на территории Российской Федерации.



### Налог на добычу полезных ископаемых, млн рублей



#### Кто платит налог?

Организации и индивидуальные предприниматели, осуществляющие добычу полезных ископаемых на основании лицензии на право пользования недрами

# ОБЪЕМ И СТРУКТУРА НЕНАЛОГОВЫХ ДОХОДОВ

14

млн.рублей

2018

2019

2020

2021



**Неналоговые  
доходы** –

платежи в виде штрафов, санкций за нарушение законодательства, платежи за пользование имуществом государства, средства самообложения граждан

Доходы от оказания платных услуг и компенсации затрат государства

46,3 23,6 23,8 23,6

Штрафы, санкции, возмещение ущерба

450,4 680,4 686,1 610,4

Платежи при пользовании природными ресурсами:

781,6 863,4 942,9 946,4

в т.ч. плата за использование лесов

748,8 839,3 921,0 921,0

Доходы от использования имущества

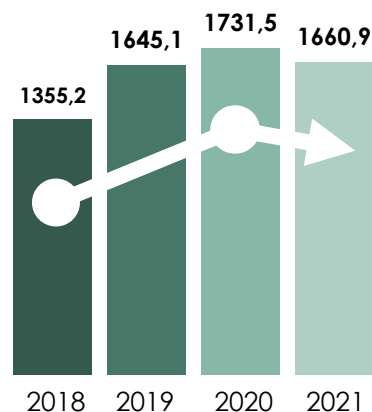
62,5 49,4 50,5 52,4

Прочие

14,5 28,3 28,2 28,1

**НЕНАЛОГОВЫЕ  
ДОХОДЫ, всего**

1 355,3 1 645,1 1 731,5 1 660,9



# ОБЪЕМ И СТРУКТУРА БЕЗВОЗМЕЗДНЫХ ПОСТУПЛЕНИЙ



**Безвозмездные  
поступления** –  
средства,

безвозмездно поступающие в бюджет из другого бюджета в форме дотаций, субвенций, субсидий, иных межбюджетных трансфертов, а также от физических и юридических лиц

млн.рублей

2018

2019

2020

2021

Дотации

11 376,1 12 670,9 11 568,2 11 566,3

Субвенции

3 023,3 3 800,1 3 885,8 3 901,8

Субсидии

2 703,5 4 968,2 3 471,7 2 642,8

Иные МБТ

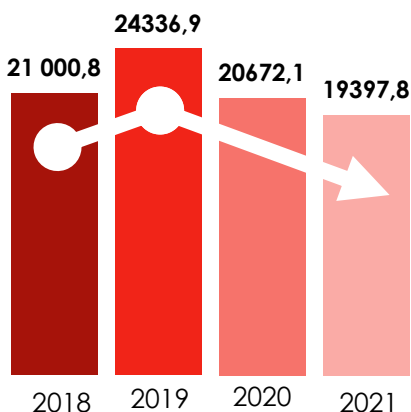
3 114,5(6) 2 891,5 1 742,6 1 283,2

Прочие

783,4 6,2 3,8 3,8

**БЕЗВОЗМЕЗДНЫЕ  
ПОСТУПЛЕНИЯ,  
всего**

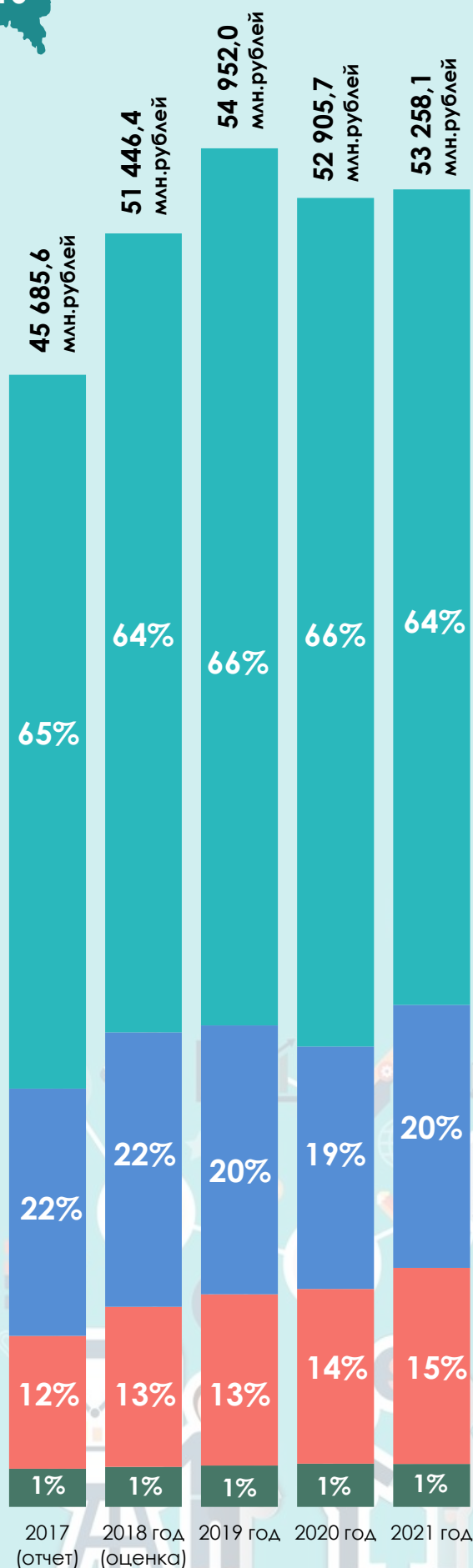
21 000,8 24 336,9 20 672,1 19 397,9







# ГОСУДАРСТВЕННЫЕ ПРОГРАММЫ КИРОВСКОЙ ОБЛАСТИ



## СОЦИАЛЬНАЯ НАПРАВЛЕННОСТЬ:

- ✓ Развитие образования
- ✓ Развитие здравоохранения
- ✓ Социальная поддержка и социальное обслуживание граждан Кировской обл.
- ✓ Развитие физической культуры и спорта
- ✓ Развитие культуры
- ✓ Содействие занятости населения Кировской области
- ✓ Содействие развитию гражданского общества, поддержка социально-ориентированных некоммерческих организаций и укрепление единства российской нации
- ✓ Создание новых мест в общеобразовательных организациях
- ✓ Обеспечение доступным и комфортным жильем и коммунальными услугами жителей Кировской области

## ПОДДЕРЖКА ОТРАСЛЕЙ ЭКОНОМИКИ:

- ✓ Развитие и повышение конкурентоспособности промышленного комплекса
- ✓ Развитие агропромышленного комплекса
- ✓ Развитие транспортной системы
- ✓ Развитие экономического потенциала и формирование благоприятного инвестиционного климата
- ✓ Развитие предпринимательства и внешних связей
- ✓ Развитие лесного хозяйства
- ✓ Энергоэффективность и развитие энергетики

## ОБЩЕГО ХАРАКТЕРА:

- ✓ Управление государственным имуществом
- ✓ Информационное общество
- ✓ Развитие государственного управления
- ✓ Управление государственными финансами и регулирование межбюджетных отношений
- ✓ Развитие юстиции Кировской области
- ✓ Формирование современной городской среды в населенных пунктах Кировской области

## ОБЕСПЕЧЕНИЕ БЕЗОПАСНЫХ УСЛОВИЙ ЖИЗНЕДЕЯТЕЛЬНОСТИ

- ✓ Обеспечение безопасности и жизнедеятельности населения Кировской области
- ✓ Охрана окружающей среды, воспроизводство и использование природных ресурсов
- ✓ Предупреждение возникновения, распространения и ликвидация заразных и незаразных заболеваний животных и птицы, в том числе общих для человека и животных

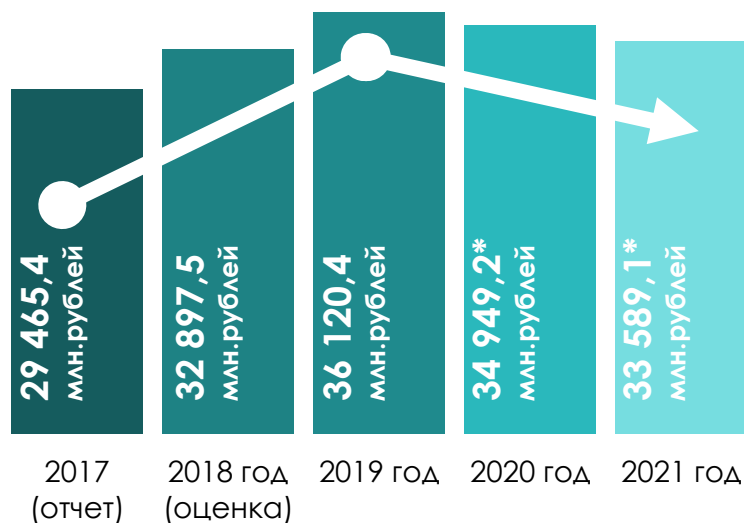


# РАСХОДЫ НА РЕАЛИЗАЦИЮ ГОСУДАРСТВЕННЫХ ПРОГРАММ КИРОВСКОЙ ОБЛАСТИ В 2017 – 2021 ГОДАХ

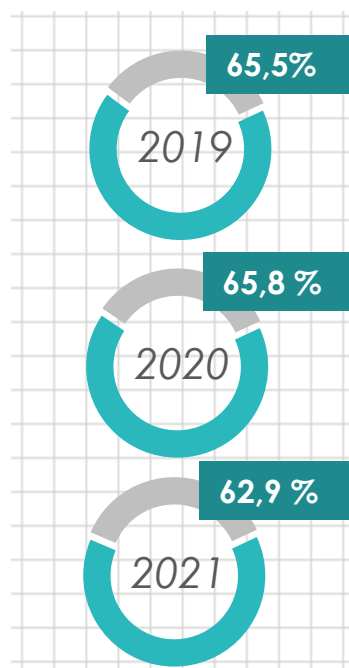
## СОЦИАЛЬНАЯ НАПРАВЛЕННОСТЬ



Наименование ГП	2017	2018	2019	2020	2021
Развитие образования	12 107,0	13 409,5	14 751,7	12 982,7	12 596,6
Развитие здравоохранения	7 679,2	8 622,5	9 368,5	9 819,0	9 358,6
Социальная поддержка и социальное обслуживание граждан Кировской области	7 615,6	8 269,6	9 135,1	9 381,9	9 528,2
Развитие физической культуры и спорта	395,3	357,8	471,5	475,2	486,1
Развитие культуры	727,4	765,3	766,0	656,2	657,5
Содействие занятости населения Кировской области	627,9	638,2	848,3	863,0	864,4
Содействие развитию гражданского общества, поддержка социально-ориентированных некоммерческих организаций и укрепление единства российской нации	313,0	310,9	340,3	327,7	97,7
Создание новых мест в общеобразовательных организациях	-	523,7	439,0	443,5	-
<b>ВСЕГО</b>	<b>29 465,4</b>	<b>32 897,5</b>	<b>36 120,4</b>	<b>34 949,2</b>	<b>33 589,1</b>



\* снижение произошло в связи с нераспределением средств федерального бюджета



Доля расходов на государственные программы социальной направленности в общем объеме расходов в 2019, 2020 и 2021 г.г.

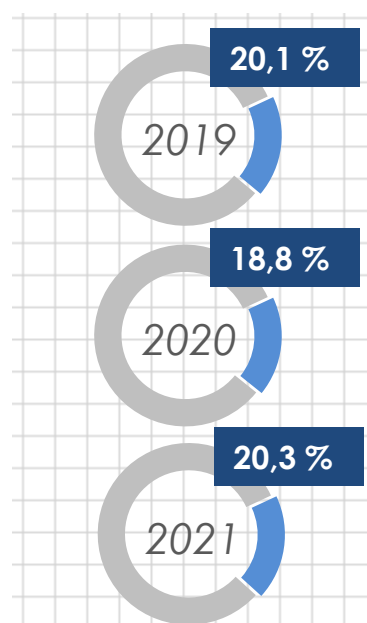
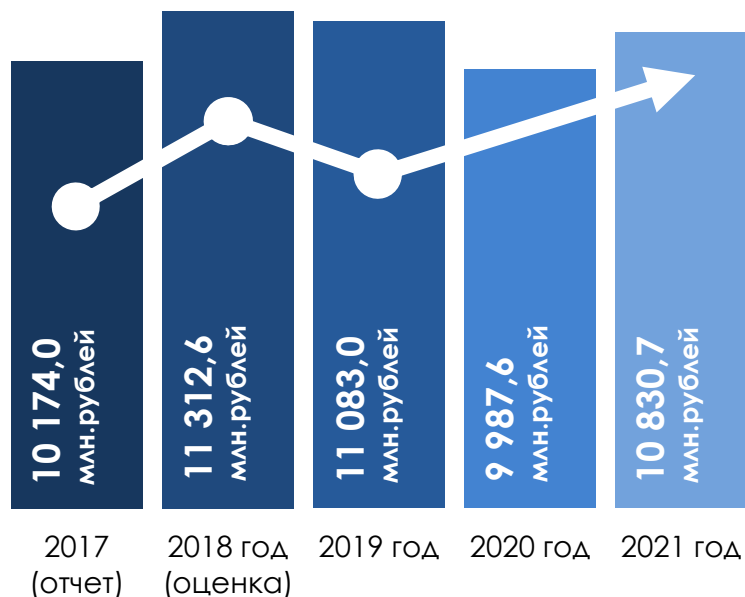


# РАСХОДЫ НА РЕАЛИЗАЦИЮ ГОСУДАРСТВЕННЫХ ПРОГРАММ КИРОВСКОЙ ОБЛАСТИ В 2017 – 2021 ГОДАХ

## ПОДДЕРЖКА ОТРАСЛЕЙ ЭКОНОМИКИ



Наименование ГП	2017	2018	2019	2020	2021
Обеспечение доступным и комфортным жильем и коммунальными услугами жителей Кировской области	1 422,6	2 258,5	1 716,4	885,4	595,7
Развитие и повышение конкурентоспособности промышленного комплекса	-	17,3	49,5	19,5	19,5
Развитие агропромышленного комплекса	2 412,5	2 024,0	1 874,3	1 897,3	1 894,0
Развитие транспортной системы	5 281,4	6 130,8	6 332,2	6 610,6	7 707,1
Развитие экономического потенциала и формирование благоприятного инвестиционного климата	364,4	138,6	10,7	10,7	10,7
Развитие предпринимательства и внешних связей	283,2	89,0	346,8	113,8	145,8
Развитие лесного хозяйства	358,9	360,0	399,5	400,0	407,6
Энергоэффективность и развитие энергетики	51,0	294,4	353,6	50,3	50,3
<b>ВСЕГО</b>	<b>10 174,0</b>	<b>11 312,6</b>	<b>11 083,0</b>	<b>9 987,6</b>	<b>10 830,7</b>



Доля расходов на государственные программы поддержки отраслей экономики в общем объеме расходов в 2019, 2020 и 2021 г.г.

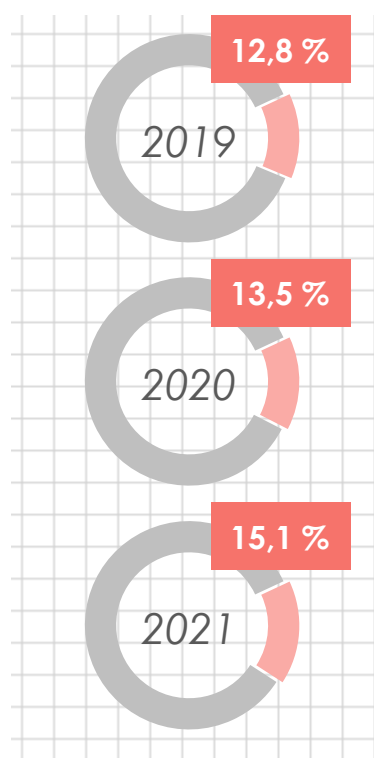
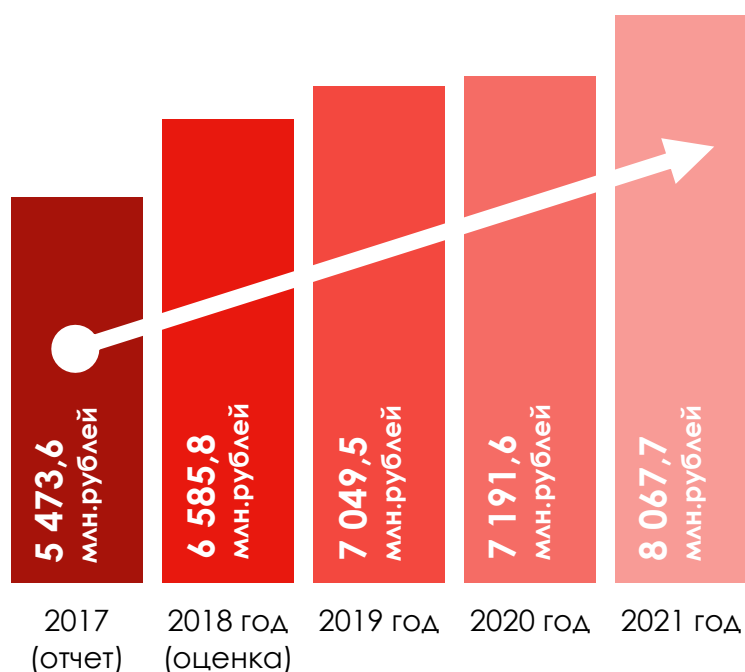


# РАСХОДЫ НА РЕАЛИЗАЦИЮ ГОСУДАРСТВЕННЫХ ПРОГРАММ КИРОВСКОЙ ОБЛАСТИ В 2017 – 2021 ГОДАХ

## ПРОГРАММЫ ОБЩЕГО ХАРАКТЕРА



Наименование ГП	2017	2018	2019	2020	2021
Управление гос. имуществом	80,8	56,5	67,3	53,6	51,7
Информационное общество	323,8	493,7	311,5	310,2	320,1
Развитие государственного управления	373,7	419,5	397,2	380,2	381,0
Управление государственными финансами и регулирование межбюджетных отношений	4 450,2	5 017,8	5 555,5	6 161,3	7 072,3
Развитие юстиции Кировской области	245,1	288,3	298,5	286,3	242,6
Формирование современной городской среды в населенных пунктах Кировской области	-	310,0	419,5	-	-
<b>ВСЕГО</b>	<b>5 473,6</b>	<b>6 585,8</b>	<b>7 049,5</b>	<b>7 191,6</b>	<b>8 067,7</b>



Доля расходов на государственные программы общего характера в общем объеме расходов в 2019, 2020 и 2021 г.г.

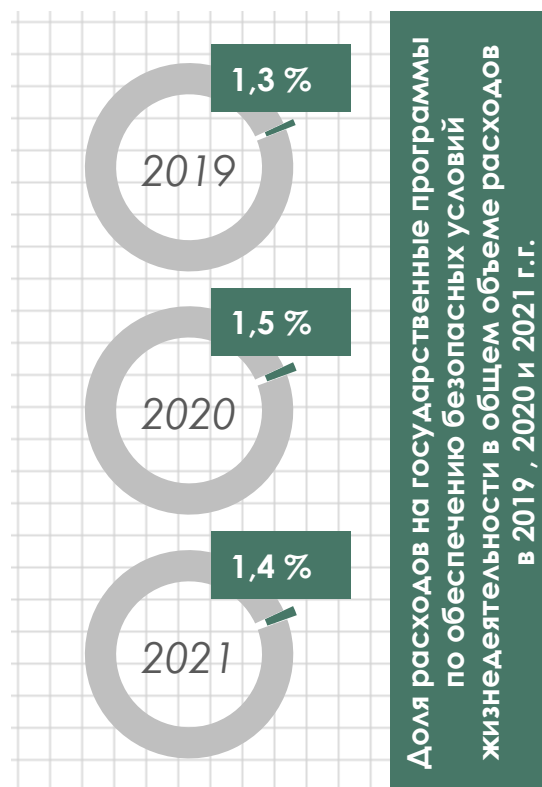
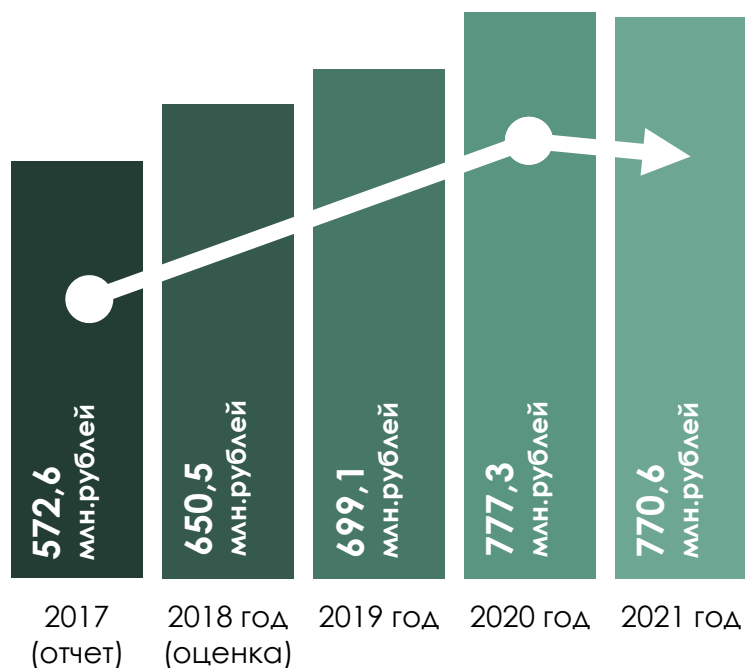


# РАСХОДЫ НА РЕАЛИЗАЦИЮ ГОСУДАРСТВЕННЫХ ПРОГРАММ КИРОВСКОЙ ОБЛАСТИ В 2017 – 2021 ГОДАХ

## ОБЕСПЕЧЕНИЕ БЕЗОПАСНЫХ УСЛОВИЙ ЖИЗНЕДЕЯТЕЛЬНОСТИ



Наименование ГП	2017	2018	2019	2020	2021
Обеспечение безопасности и жизнедеятельности населения Кировской области	234,0	289,2	270,2	215,0	215,3
Охрана окружающей среды, воспроизводство и использование природных ресурсов	139,7	152,0	189,8	330,8	325,2
Предупреждение возникновения, распространения и ликвидация заразных и незаразных заболеваний животных и птицы, в том числе общих для человека и животных	198,9	209,3	239,1	231,5	230,1
<b>ВСЕГО</b>	<b>572,6</b>	<b>650,5</b>	<b>699,1</b>	<b>777,3</b>	<b>770,6</b>



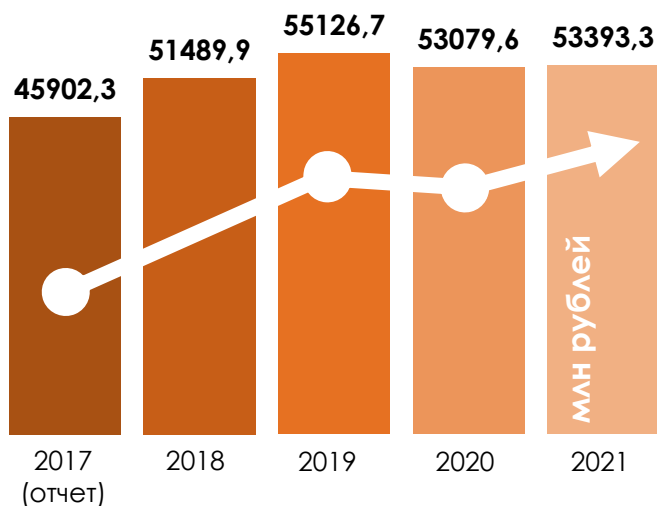
Доля расходов на государственные программы по обеспечению безопасных условий жизнедеятельности в общем объеме расходов в 2019, 2020 и 2021 г.г.





# РАСХОДЫ ОБЛАСТНОГО БЮДЖЕТА ПО РАЗДЕЛАМ БЮДЖЕТНОЙ КЛАССИФИКАЦИИ РАСХОДОВ БЮДЖЕТОВ

Направление расходов	Объем расходов, млн.рублей				
	2017 (отчет)	2018	2019	2020	2021
Социальная политика	14 948,3	15 954,7	17 431,9	17 699,3	17 963,7
Образование	11 072,5	12 947,5	14 318,2	12 452,4	11 730,6
Национальная экономика	9 047,3	9 253,9	10 062,2	9 564,3	10 680,9
Межбюджетные трансферты общего характера бюджетам бюджетной системы Российской Федерации	3 547,6	4 416,1	4 377,6	4 029,2	3 812,8
Здравоохранение	1 948,1	2 403,2	3 004,0	3 253,3	2 565,4
Жилищно-коммунальное хозяйство	1 498,0	2 805,8	1 613,9	832,0	542,3
Общегосударственные вопросы	1 363,8	1 446,7	1 819,0	2 707,9	3 530,0
Обслуживание государственного и муниципального долга	980,2	669,8	805,0	812,0	858,0
Культура, кинематография	553,5	586,6	568,8	460,3	461,3
Национальная безопасность и правоохранительная деятельность	395,5	453,1	459,5	406,1	362,3
Физическая культура и спорт	376,8	363,6	472,1	475,8	486,6
Охрана окружающей среды	74,8	79,6	91,9	286,7	298,9
Средства массовой информации	66,9	75,2	64,9	64,9	64,9
Национальная оборона	29,0	34,1	37,5	35,4	35,4
<b>ВСЕГО РАСХОДОВ</b>	<b>45 902,3</b>	<b>51 489,9</b>	<b>55 126,7</b>	<b>53 079,6</b>	<b>53 393,3</b>



В новом «майском» указе Президент РФ поставил очень четкие задачи по увеличению численности населения, повышению уровня жизни и созданию комфортных условий жизни, а также по созданию «условий и возможности для самореализации и раскрытия таланта каждого человека». Соответственно, проект областного бюджета на 2019 год и на плановый период 2020 и 2021 годов, как и ранее, **социально ориентирован.**

# РАСХОДЫ НА ОБЩЕГОСУДАРСТВЕННЫЕ ВОПРОСЫ

23

## Направление расходов

2019

2020

2021

### РУКОВОДСТВО И УПРАВЛЕНИЕ В СФЕРЕ УСТАНОВЛЕННЫХ ФУНКЦИЙ

- ✓ обеспечение деятельности Губернатора области, Законодательного Собрания, Правительства области, администрации Правительства области, Контрольно-счетной палаты, органов исполнительной власти области
- ✓ предоставление субвенций местным бюджетам

496,4

498,2

498,5

### РЕЗЕРВНЫЕ ФОНДЫ

15,0

15,0

15,0

### ДРУГИЕ ОБЩЕГОСУДАРСТВЕННЫЕ ВОПРОСЫ

- ✓ финансовое обеспечение деятельности 14 государственных учреждений
- ✓ предоставление субсидий некоммерческим организациям
- ✓ мероприятия по обеспечению непрерывного функционирования и развития программно-технических телекоммуникационных систем обеспечения комплексной безопасности
- ✓ поддержка региональных проектов в сфере информационных технологий
- ✓ иные мероприятия

1 307,6

2 194,7

3 016,5

в том числе условно утверждаемые расходы (под такими расходами понимаются не распределенные в плановом периоде в соответствии с классификацией расходов бюджетов бюджетные ассигнования)

-

1 424,1

2 275,5

**ВСЕГО**

**1 819,0**

**2 707,9**

**3 530,0**



**3 530,0**  
млн. рублей

**2 707,9**  
млн. рублей

**1 819,0**  
млн. рублей

**27,3%**

**71,9%**

2019

**18,4%**

**81,0%**

2020

**14,1%**

**85,4%**

2021

**3,3%**

2019

**5,1%**

2020

**6,6%**

2021

Доля расходов на общегосударственные вопросы в общем объеме расходов в 2019, 2020 и 2021 г.г.

# РАСХОДЫ НА НАЦИОНАЛЬНУЮ ОБОРОНУ, НАЦИОНАЛЬНУЮ БЕЗОПАСНОСТЬ И ПРАВООХРАНИТЕЛЬНУЮ ДЕЯТЕЛЬНОСТЬ

Направление расходов	2019	2020	2021
<b>НАЦИОНАЛЬНАЯ БЕЗОПАСНОСТЬ И ПРАВООХРАНИТЕЛЬНАЯ ДЕЯТЕЛЬНОСТЬ</b> ✓ осуществление полномочий по государственной регистрации актов гражданского состояния ✓ материально-техническое обеспечение деятельности мировых судей ✓ содержание 2 областных учреждений ✓ обеспечение деятельности органа исполнительной власти	459,5	406,1	362,3
<b>НАЦИОНАЛЬНАЯ ОБОРОНА</b> ✓ субвенции местным бюджетам на реализацию полномочий по осуществлению первичного воинского учета на территориях, где отсутствуют военные комиссариаты ✓ мероприятия по обеспечению мобилизационной подготовки экономики области	37,5	35,4	35,4
<b>ВСЕГО</b>	<b>497,0</b>	<b>441,5</b>	<b>397,7</b>



**497,0**  
млн. рублей



2019

**441,5**  
млн. рублей

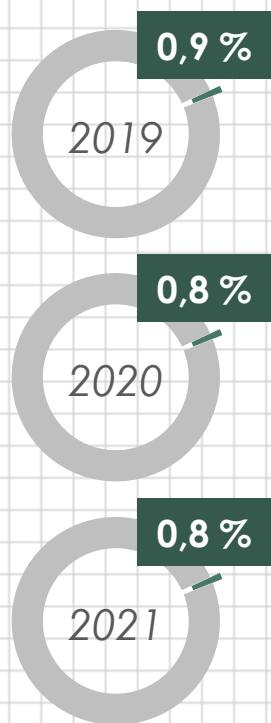


2020

**397,7**  
млн. рублей



2021



Доля расходов на национальную оборону, национальную безопасность и правоохранительную деятельность в общем объеме расходов в 2019, 2020 и 2021 г.г.

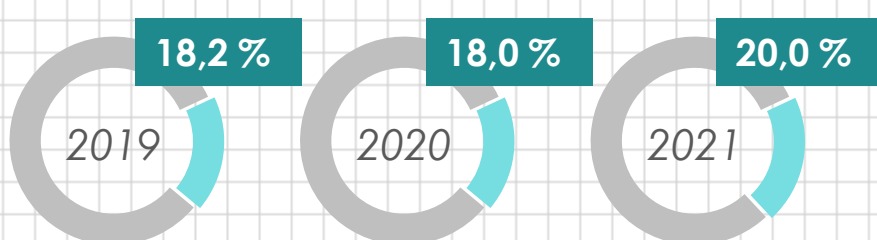
Расходы снижаются (уменьшаются) в связи с завершением в 2020 году перевода книг государственной регистрации актов гражданского состояния (актовых книг) в электронную форму, осуществляемого за счет средств федерального бюджета

# РАСХОДЫ НА НАЦИОНАЛЬНУЮ ЭКОНОМИКУ

25

млн.рублей	2019	2020	2021
<b>ДОРОЖНОЕ ХОЗЯЙСТВО, ТРАНСПОРТ</b>	6 939,2	6 891,4	8 054,8
<b>СЕЛЬСКОЕ ХОЗЯЙСТВО</b>	1 881,0	1 724,4	1 655,5
<b>ОБЩЕЭКОНОМИЧЕСКИЕ ВОПРОСЫ</b> ✓ финансовое обеспечение деятельности 27 областных казенных учреждений занятости населения ✓ обеспечение деятельности органов исполнительной власти ✓ мероприятия активной политики занятости населения	303,9	304,5	305,0
<b>ВОДНОЕ ХОЗЯЙСТВО</b> ✓ мероприятия в области водных отношений ✓ субсидии местным бюджетам	49,0	30,2	12,4
<b>СВЯЗЬ И ИНФОРМАТИКА</b> ✓ мероприятия в области информационных технологий и связи ✓ обеспечение деятельности органа исполнительной власти	11,8	14,8	14,8
<b>ЛЕСНОЕ ХОЗЯЙСТВО</b> ✓ финансовое обеспечение деятельности 2 областных учреждений ✓ осуществление отдельных полномочий в области лесных отношений ✓ обеспечение деятельности органа исполнительной власти ✓ мероприятия по охране, защите и воспроизводству лесов	399,5	400,0	407,6
<b>ДРУГИЕ ВОПРОСЫ</b> ✓ финансовое обеспечение деятельности областного учреждения в сфере туризма и областного учреждения по развитию моногородов ✓ субсидии местным бюджетам ✓ субсидии некоммерческим организациям на поддержку малого и среднего бизнеса, мероприятия на развитие предпринимательства ✓ обеспечение деятельности органов исполнительной власти ✓ воспроизводство минерально-сырьевой базы	477,6	198,9	230,9
<b>ВСЕГО РАСХОДОВ НА НАЦИОНАЛЬНУЮ ЭКОНОМИКУ</b>	<b>10 062,2</b>	<b>9 564,3</b>	<b>10 680,9</b>

Доля расходов на национальную экономику в общем объеме расходов в 2019, 2020 и 2021 г.г.





# РАСХОДЫ НА СЕЛЬСКОЕ ХОЗЯЙСТВО

**Расходы будут финансироваться в рамках государственных программ Кировской области:**

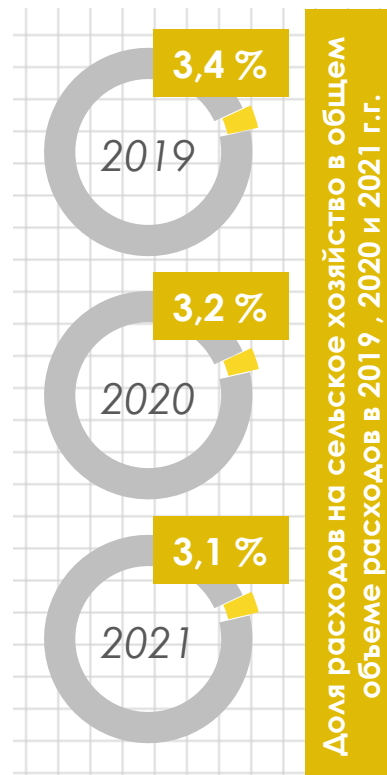
- ✓ Развитие агропромышленного комплекса
- ✓ Охрана окружающей среды, воспроизводство и использование природных ресурсов
- ✓ Предупреждение возникновения, распространения и ликвидация заразных и незаразных заболеваний животных и птицы, в том числе общих для человека и животных

	млн.рублей	2019	2020	2021
 Развитие растениеводства		252,3	240,3	213,6
 Развитие животноводства		759,6	717,6	675,8
 Техническая и технологическая модернизация		418,9	322,6	323,5
 Поддержка малых форм хозяйствования		79,3	78,9	78,9
 Прочие мероприятия		370,9	365,0	363,7
<b>ВСЕГО РАСХОДЫ НА СЕЛЬСКОЕ ХОЗЯЙСТВО</b>		<b>1 881,0</b>	<b>1 724,4</b>	<b>1 655,5</b>



## Льготы по налогам (налоговые расходы):

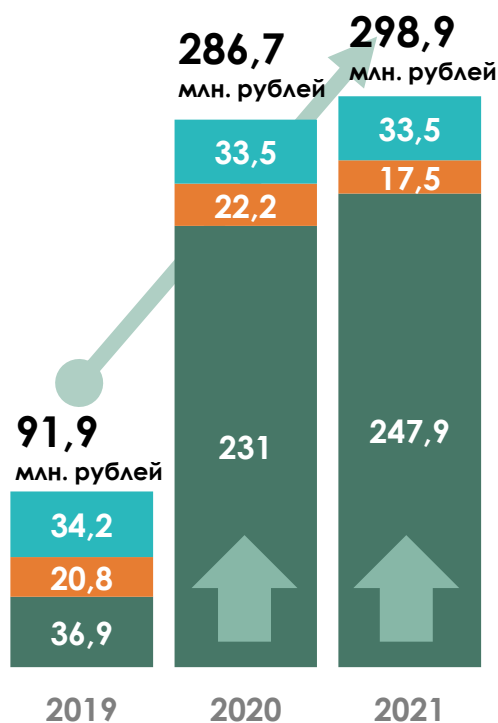
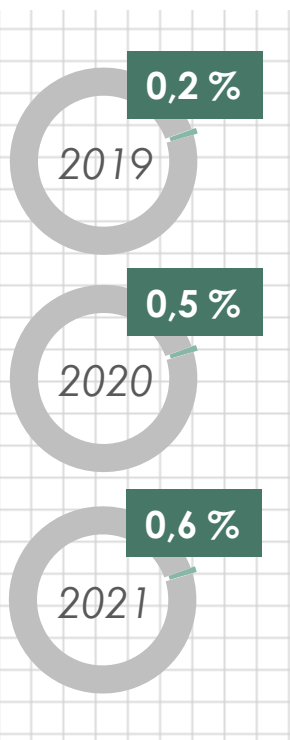
в 2019 году – 348 млн.рублей  
 в 2020 – 236 млн.рублей  
 в 2021 – 236 млн.рублей





# РАСХОДЫ НА ОХРАНУ ОКРУЖАЮЩЕЙ СРЕДЫ

Доля расходов на охрану окружающей среды в общем объеме расходов в 2019, 2020 и 2021 г.г.



Расходы будут осуществляться в рамках государственной программы Кировской области «Охрана окружающей среды, воспроизводство и использование природных ресурсов»



Обеспечение выполнения функций 2-х областных государственных учреждений



Охрана и использование объектов животного мира и охотничьих ресурсов



Иные расходы

## Мероприятия, направленные на охрану окружающей среды:

2019

- ✓ мероприятия по созданию и развитию особо охраняемых природных территорий регионального значения
- ✓ мероприятия по разработке схемы размещения, использования и охраны охотничьих угодий на территории Кировской области
- ✓ осуществление переданных полномочий Российской Федерации по охране и использованию охотничьих ресурсов, объектов животного мира, организация, регулирование и охрана водных биологических ресурсов
- ✓ разработка проектной документации на строительство мусоросортировочных станций

2020

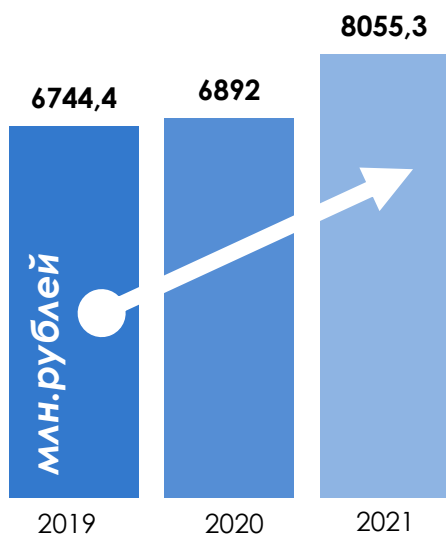
- ✓ мероприятия по разработке схемы размещения, использования и охраны охотничьих угодий на территории Кировской области
- ✓ осуществление переданных полномочий Российской Федерации по охране и использованию охотничьих ресурсов, объектов животного мира, организация, регулирование и охрана водных биологических ресурсов
- ✓ разработка проектной документации на строительство и строительство мусоросортировочных станций

2021

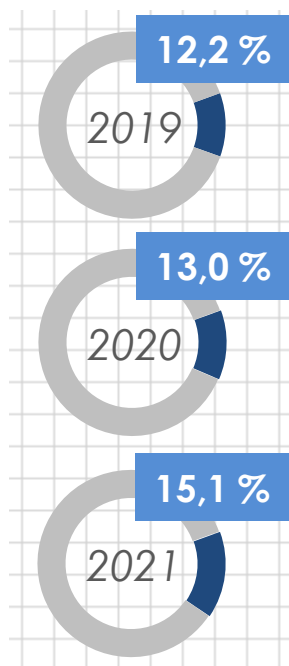
- ✓ осуществление переданных полномочий Российской Федерации по охране и использованию охотничьих ресурсов, объектов животного мира, организация, регулирование и охрана водных биологических ресурсов
- ✓ разработка проектной документации на строительство и строительство мусоросортировочных станций



# РАСХОДЫ НА ДОРОЖНОЕ ХОЗЯЙСТВО (ДОРОЖНЫЙ ФОНД)



На территории Кировской области протяженность автомобильных дорог составляет **24 610,7 км**, в том числе федерального значения **793,0 км**, регионального – **2 567,9 км**, местного – **21 249,8 км**



Доля расходов на дорожное хозяйство в общем объеме расходов в 2019, 2020 и 2021 г.г.

	млн.рублей	2019	2020	2021
Содержание автомобильных дорог регионального или межмуниципального значения		1 865,7	2 348,5	2 259,9
Ремонт и капитальный ремонт автомобильных дорог регионального или межмуниципального значения:		1 135,3	1 401,4	2 485,6
➤ в том числе реализация программы комплексного развития транспортной инфраструктуры крупнейших городских агломераций		891,0	80,0	80,0
Строительство и реконструкция автомобильных дорог регионального или межмуниципального значения:		439,6	406,6	510,7
➤ в том числе строительство автомобильной дороги Опарино – Альмеж		340,0	300,0	456,0
Субсидии и иные МБТ местным бюджетам:		3 007,4	2 436,1	2 503,0
➤ в том числе на реализацию программы комплексного развития транспортной инфраструктуры (г. Киров, г. Слободской, г. Кирово-Чепецк)		1 180,0	1 080,0	1 080,0
➤ в том числе на строительство объекта «Путепровод с реконструкцией ул. Ивана Попова от ул. Щорса до ул. Чистопрудненской в г. Кирове»		48,8	-	-
➤ в том числе строительство улиц в мкр. Урванцево - ул.Энтузиастов и Капитана Дорофеева; мкр. Чистые Пруды - ул. Мостовицкой от ул. Чистопрудненской до ул. Фестивальной; и ул. Ивана Попова от ул. Чистопрудненской до развязки с круговым движением		518,6	-	-
Расходы на управление фондом		49,7	44,3	44,3
Предоставление субсидий бюджетным, автономным и иным некоммерческим организациям, в т.ч. расходы на фото-видеофиксацию нарушений правил безопасности дорожного движения		246,2	254,6	251,3
Проценты за пользование бюджетными кредитами		0,5	0,5	0,5
<b>ВСЕГО РАСХОДЫ НА ДОРОЖНОЕ ХОЗЯЙСТВО</b>		<b>6 744,4</b>	<b>6 892,0</b>	<b>8 055,3</b>

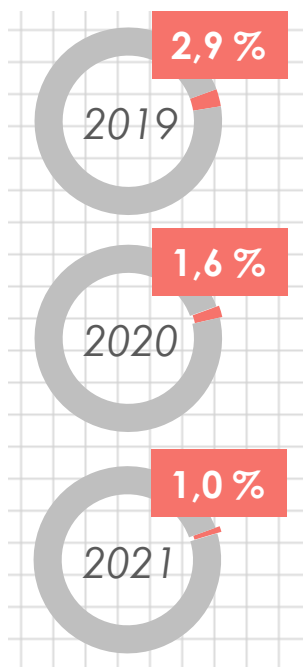
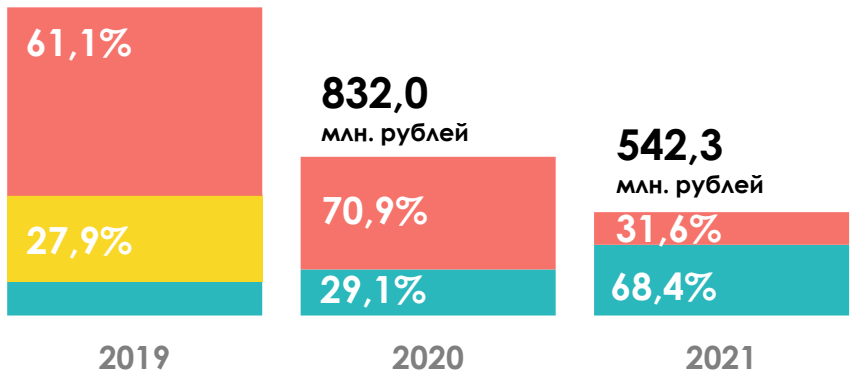


# РАСХОДЫ НА ЖИЛИЩНО-КОММУНАЛЬНОЕ ХОЗЯЙСТВО

Расходы будут финансироваться в рамках государственных программ Кировской области:

- ✓ Обеспечение доступным и комфортным жильем и коммунальными услугами жителей Кировской области
- ✓ Энергоэффективность и развитие энергетики
- ✓ Развитие агропромышленного комплекса
- ✓ Формирование современной городской среды в населенных пунктах Кировской области
- ✓ Охрана окружающей среды, воспроизводство и использование природных ресурсов

**1 614,0**  
млн. рублей



Доля расходов на жилищно-коммунальное хозяйство в общем объеме расходов в 2019, 2020 и 2021 г.г.

	млн.рублей		
	2019	2020	2021
<b>КОММУНАЛЬНОЕ ХОЗЯЙСТВО</b> ✓ субсидии ресурсоснабжающим, управляющим организациям и иным исполнителям коммунальных услуг; ✓ корректировка проектной документации по строительству объекта «Внеплощадочные системы водоснабжения г.Кирова»; ✓ строительство сети водоснабжения в с.Среднеивкино, д.Воронье, д.Осиновица, д.Сутяги Верхошижемского р-на Кировской области; ✓ строительство объектов газификации	986,8	590,2	171,4
<b>Благоустройство</b> ✓ субсидия на поддержку формирования современной городской среды ✓ субсидия на создание мест (площадок) накопления твердых коммунальных отходов	450,3	-	-
<b>ДРУГИЕ ВОПРОСЫ</b> финансовое обеспечение деятельности 3 областных учреждений, органов исполнительной власти, субсидия некоммерческой организации, субсидия на строительство и реконструкцию (модернизацию) объектов питьевого водоснабжения	176,9	241,8	370,9
<b>ВСЕГО РАСХОДЫ НА ЖКХ</b>	<b>1 614,0</b>	<b>832,0</b>	<b>542,3</b>

**В 2019 году планируется проектирование и строительство распределительных газопроводов в:**

г.Котельниче, Кирово-Чепецком, Оричевском, Сунском и Слободском районах.

**Разработка схемы газоснабжения в Белохолуницком и Советском районах.**

**В 2019 году планируется установка котельных в:** Слободском районе и г.Котельниче.

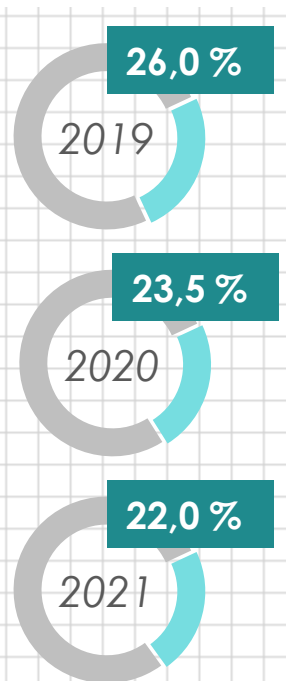


# РАСХОДЫ НА ОБРАЗОВАНИЕ

30

	млн.рублей	2019	2020	2021
<b>ДОШКОЛЬНОЕ ОБРАЗОВАНИЕ</b> ✓ субвенции местным бюджетам ✓ финансовое обеспечение получения дошкольного образования в негосударственных образовательных организациях ✓ строительство детских садов (яслей)		4 030,4	2 683,6	2 362,1
<b>ОБЩЕЕ ОБРАЗОВАНИЕ</b> ✓ финансовое обеспечение деятельности 103 областных учреждений ✓ субвенции, иные МБТ местным бюджетам ✓ финансовое обеспечение получения общего образования в негосударственных образовательных организациях ✓ строительство школы		7 732,3	7 341,9	6 933,3
<b>ДОПОЛНИТЕЛЬНОЕ ОБРАЗОВАНИЕ ДЕТЕЙ</b> ✓ финансовое обеспечение деятельности 6 областных учреждений		235,4	140,5	141,0
<b>СРЕДНЕЕ ПРОФЕССИОНАЛЬНОЕ ОБРАЗОВАНИЕ</b> ✓ финансовое обеспечение деятельности 35 областных учреждений ✓ стипендии, льготное питание ✓ финансовое обеспечение получения образования в негосударственных образовательных организациях		1 799,5	1 777,0	1 786,6
<b>ПРОФПОДГОТОВКА, ПЕРЕПОДГОТОВКА И ПОВЫШЕНИЕ КВАЛИФИКАЦИИ</b> ✓ финансовое обеспечение деятельности 1 областного учреждения		72,9	71,9	72,1
<b>МОЛОДЕЖНАЯ ПОЛИТИКА И ОЗДОРОВЛЕНИЕ ДЕТЕЙ</b> ✓ финансовое обеспечение деятельности 2 областных учреждений ✓ субсидии местным бюджетам ✓ мероприятия по отдыху и оздоровлению детей и молодежи ✓ поддержка талантливой молодежи		240,1	237,0	237,3
<b>ДРУГИЕ ВОПРОСЫ В ОБЛАСТИ ОБРАЗОВАНИЯ</b> ✓ финансовое обеспечение деятельности 5 областных учреждений ✓ соцвыплаты педагогам ✓ проведение аттестации пед. работников ✓ стипендии обучающимся в федеральных ВУЗах ✓ расходы на орган управления		207,6	200,5	198,2
<b>ВСЕГО РАСХОДЫ НА ОБРАЗОВАНИЕ</b>		<b>14 318,2</b>	<b>12 452,4</b>	<b>11 730,6</b>

Доля расходов на образование в общем объеме расходов в 2019, 2020 и 2021 г.г.



## Национальный проект «Образование» в 2019 году

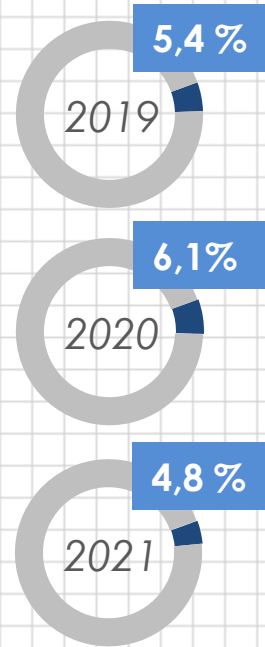
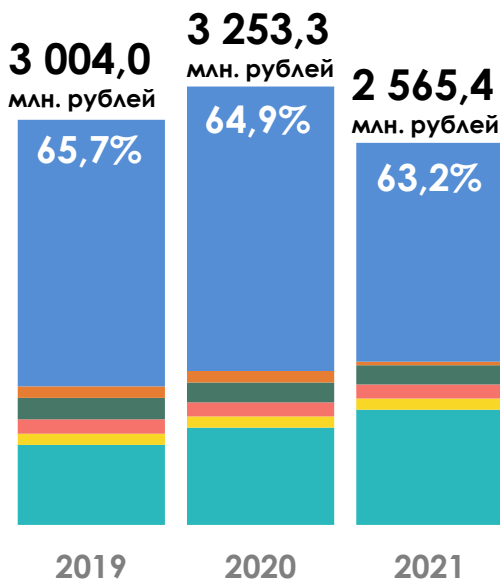


- ✓ **29,3 млн. руб.** – на создание в общеобразовательных организациях, расположенных в сельской местности, условий для занятий физической культурой и спортом.
- ✓ **321,7 млн. руб.** на приобретение здания школы на 825 учащихся в г. Зуевка
- ✓ **117,3 млн. руб.** на строительство школы на 1000 учащихся в микрорайоне Чистые пруды г. Кирова

# РАСХОДЫ НА ЗДРАВООХРАНЕНИЕ

31

С 2019 года страховые взносы на обязательное медицинское страхование неработающего населения отражены в расходах на социальную политику. Ежегодно данные расходы планируются в размере **5 526,3 млн.рублей**



Доля расходов на здравоохранение в общем объеме расходов в 2019, 2020 и 2021 г.г.

	млн.рублей	2019	2020	2021
Стационарная медицинская помощь		1 974,3	2 110,2	1 622,0
Амбулаторная помощь		86,0	85,7	27,4
Скорая медицинская помощь		160,7	147,9	143,7
Санаторно-оздоровительная помощь		105,2	104,3	104,9
Заготовка, переработка, хранение и обеспечение безопасности донорской крови и ее компонентов		84,7	83,4	83,5
Другие вопросы в области здравоохранения		593,1	721,8	583,9
<b>ВСЕГО РАСХОДЫ НА ЗДРАВООХРАНЕНИЕ</b>		<b>3 004,0</b>	<b>3 253,3</b>	<b>2 565,4</b>

- Финансовое обеспечение деятельности 13 учреждений
- Приобретение лекарственных и противовирусных препаратов и диагностических средств
- Оказание высокотехнологичной медицинской помощи
- Санаторное лечение детей в рамках летней оздоровительной кампании
- МБТ территориальному ФОМС 92,9 млн.рублей

## Национальный проект «Здравоохранение» в 2019 году

- ✓ на развитие детского здравоохранения **58,3 млн. руб.**
- ✓ на борьбу с сердечно-сосудистыми заболеваниями – **153,6 млн. руб.**
- ✓ на борьбу с онкологическими заболеваниями – **351,0 млн. руб.**
- ✓ на закупку авиационной услуги для оказания медицинской помощи с применением авиации **152,7 млн.руб.**



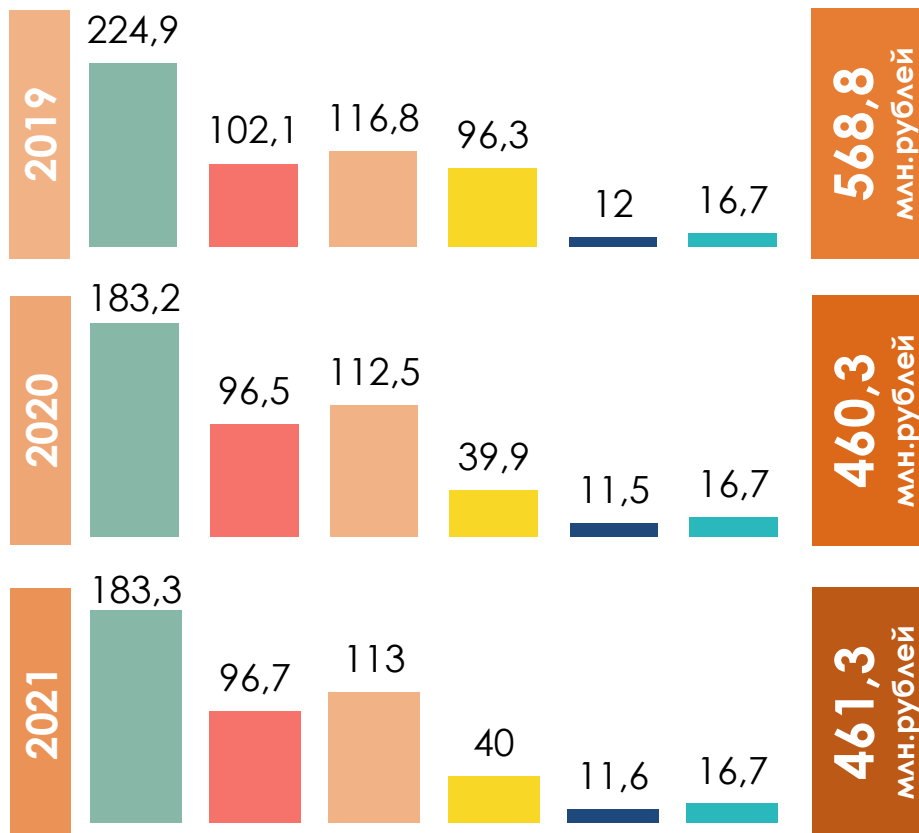
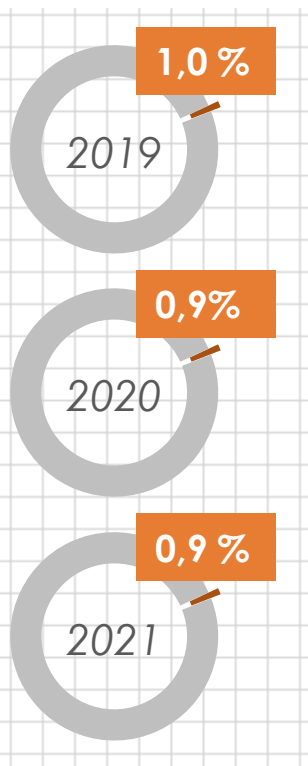


# РАСХОДЫ НА КУЛЬТУРУ

Расходы будут осуществляться в рамках двух государственных программ Кировской области:

- ✓ Развитие культуры
- ✓ Содействие развитию гражданского общества, поддержка социально ориентированных некоммерческих организаций и укрепление единства российской нации

Доля расходов на культуру в общем объеме расходов в 2019, 2020 и 2021 г.г.



- театры и концертная организация
- библиотеки
- музеи
- культурно-досуговые учреждения
- охрана объектов культурного наследия
- иные расходы



За счет средств областного бюджета финансируется 14 областных государственных учреждений



Социальные выплаты 44 творческим работникам в виде стипендий и в виде премий имени знаменитых писателей, художников



Государственная охрана объектов культурного наследия регионального значения, расположенных на территории Кировской области, популяризация объектов культурного наследия, находящихся в областной собственности

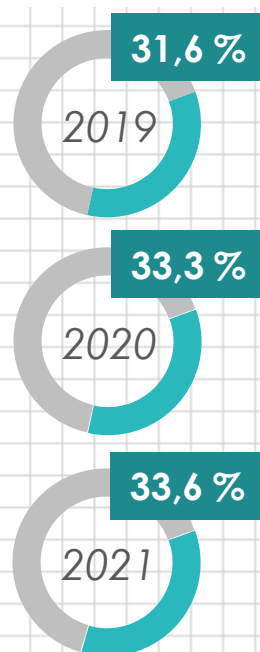



Организация и проведение выставок, конкурсов, фестивалей, праздников, ярмарок, форумов, конференций и других мероприятий в области культуры

# РАСХОДЫ НА СОЦИАЛЬНУЮ ПОЛИТИКУ

33

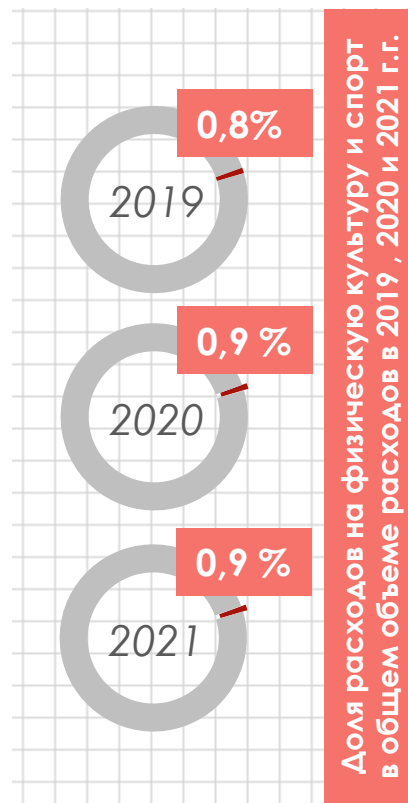
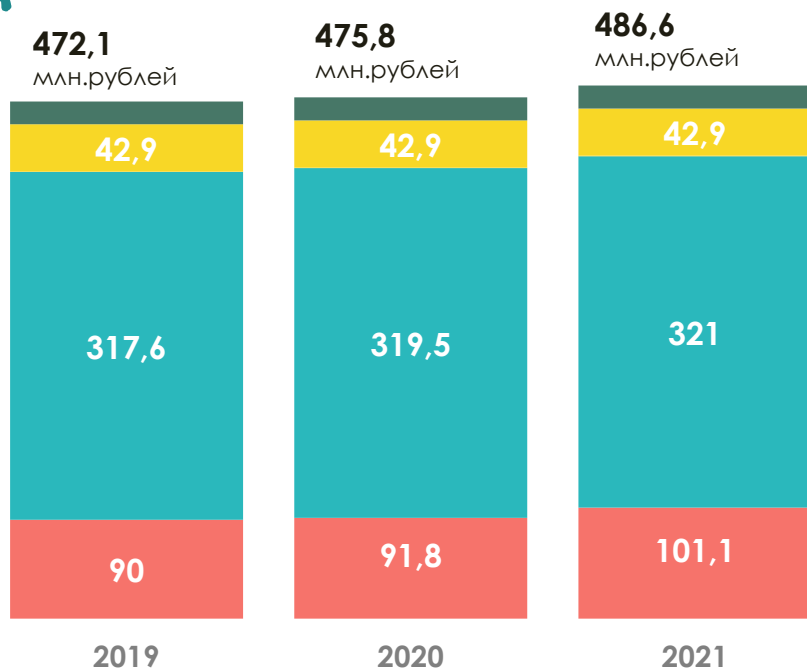
	млн.рублей	2019	2020	2021
 <b>ПЕНСИОННОЕ ОБЕСПЕЧЕНИЕ</b> выплата доплат к пенсии руководителям сельхозтоваропроизводителей, пенсии за выслугу лет госслужащим, МБТ бюджету пенсионного фонда		205,6	205,6	205,6
 <b>СОЦИАЛЬНОЕ ОБСЛУЖИВАНИЕ НАСЕЛЕНИЯ</b> финансовое обеспечение деятельности 68 областных учреждений		2 254,6	2 138,6	2 145,1
 <b>СТРАХОВЫЕ ВЗНОСЫ НА ОБЯЗАТЕЛЬНОЕ МЕДИЦИНСКОЕ СТРАХОВАНИЕ НЕРАБОТАЮЩЕГО НАСЕЛЕНИЯ</b>		5 526,3	5 738,7	5 965,9
 <b>СОЦИАЛЬНОЕ ОБЕСПЕЧЕНИЕ НАСЕЛЕНИЯ</b> меры соцподдержки гражданам, субвенции местным бюджетам		5 903,4	5 998,6	6 094,8
 <b>ОХРАНА СЕМЬИ И ДЕТСТВА</b> меры социальной поддержки семей с детьми, субвенции местным бюджетам		3 468,3	3 546,8	3 481,0
 <b>ДРУГИЕ ВОПРОСЫ В ОБЛАСТИ СОЦИАЛЬНОЙ ПОЛИТИКИ</b> мероприятия в области соцразвития, гарантированный перечень услуг по погребению, обеспечение деятельности органа исполнительной власти и финансовое обеспечение деятельности научного учреждения		73,7	71,0	71,3
<b>ВСЕГО РАСХОДЫ НА СОЦИАЛЬНУЮ ПОЛИТИКУ</b>		<b>17 431,9</b>	<b>17 699,3</b>	<b>17 963,7</b>








Доля расходов на социальную политику в общем объеме расходов в 2019, 2020 и 2021 г.г.



# РАСХОДЫ НА ФИЗИЧЕСКУЮ КУЛЬТУРУ И СПОРТ



Доля расходов на физическую культуру и спорт в общем объеме расходов в 2019, 2020 и 2021 г.г.

-  обеспечение органа исполнительной власти
-  организация и проведение официальных физкультурных и спортивных мероприятий и обеспечение участия спортивных сборных команд Кировской области в официальных спортивных соревнованиях
-  обеспечение доступности приоритетных объектов и услуг в приоритетных сферах жизнедеятельности инвалидов и других маломобильных групп населения
-  финансовое обеспечение деятельности 8 областных учреждений
-  развитие и укрепление спортивной инфраструктуры Кировской области

## Национальный проект «Демография» в 2019 году



**84,9 млн. руб.** – на оснащение объектов спортивной инфраструктуры спортивно-технологическим оборудованием и инвентарем;  
строительство спортивно-оздоровительного комплекса в г.Сосновка Вятскополянского района.

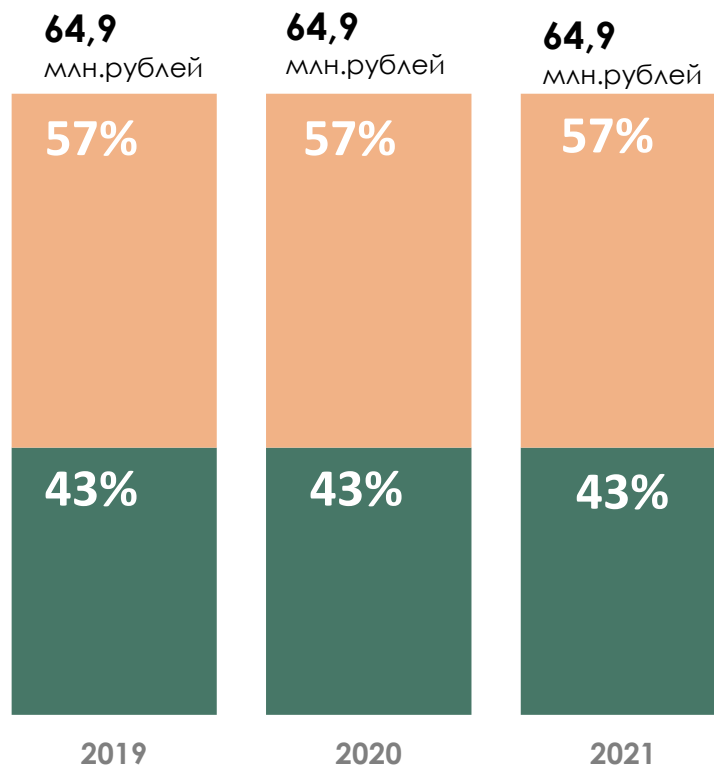
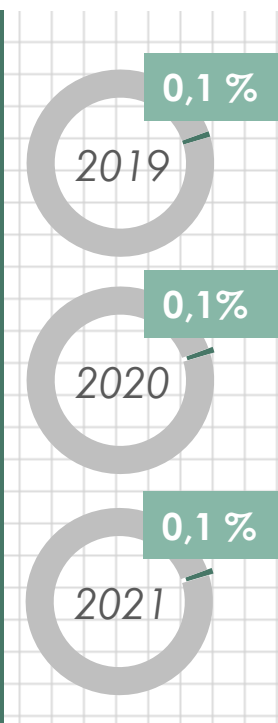
### в 2019 году планируется:

- ✓ Реализация календарного плана официальных физкультурных мероприятий и спортивных мероприятий Кировской области – **42,9 млн. рублей**
- ✓ Содержание учреждений в области физической культуры и спорта – **317,6 млн. рублей**, в том числе на функционирование легкоатлетического манежа «Вересники» в сумме **20 млн.руб.**



# РАСХОДЫ НА СРЕДСТВА МАССОВОЙ ИНФОРМАЦИИ

Доля расходов на СМИ в общем объеме расходов в 2019, 2020 и 2021 г.г.



## Периодическая печать и издательство

Предоставление субсидий **12 редакциям газет** (11 издательским домам и редакции газеты «Кировская правда»)

## Другие вопросы в области СМИ

Получение социально-значимой информации о деятельности Губернатора, Правительства и Законодательного Собрания области, обеспечение деятельности органа исполнительной власти



## РАСХОДЫ НА ПРЕДОСТАВЛЕНИЕ МЕЖБЮДЖЕТНЫХ ТРАНСФЕРТОВ

		2019	2020	2021
<b>Субвенции,</b> млн.рублей		8 150,1	7 609,9	7 472,3
<b>Субсидии,</b> млн.рублей		6 308,7	4 283,6	3 454,8
<b>Дотации на выравнивание,</b> млн.рублей		1 883,0	1 889,3	1 904,8
<b>Иные МБТ,</b> млн.рублей		2 210,4	1 420,3	1 418,6
<b>ВСЕГО</b>		<b>18 552,2</b>	<b>15 203,1</b>	<b>14 250,5</b>

## ОЦЕНКА НАЛОГОВЫХ ЛЬГОТ, ПРЕДОСТАВЛЕННЫХ ЗАКОНОДАТЕЛЬСТВОМ ОБЛАСТИ НА 2019 ГОД И НА ПЛАНОВЫЙ ПЕРИОД 2020 И 2021 ГОДОВ

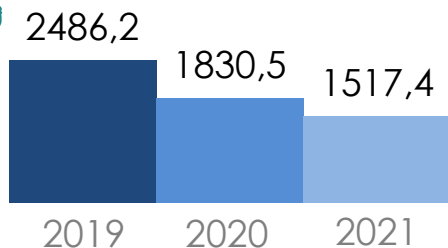


**НАЛОГОВЫЕ ЛЬГОТЫ** – предоставляемые отдельным категориям налогоплательщиков преимущества по сравнению с другими налогоплательщиками, включая возможность не уплачивать налоги, либо уплачивать их в меньшем размере.

	2018	2019	2020	2021
<b>Налог на имущество организаций</b>	1 071,2 млн.рублей	843,0 млн.рублей	843,0 млн.рублей	843,0 млн.рублей
<b>Налог на прибыль организаций</b>	30,2 млн.рублей	30,2 млн.рублей	30,2 млн.рублей	30,2 млн.рублей
<b>Транспортный налог</b>	101,5 млн.рублей	101,5 млн.рублей	101,6 млн.рублей	101,8 млн.рублей
	<b>1 202,9</b> млн.рублей	<b>974,7</b> млн.рублей	<b>974,8</b> млн.рублей	<b>975,0</b> млн.рублей

# НАЦИОНАЛЬНЫЕ ПРОЕКТЫ





## НАЦИОНАЛЬНЫЙ ПРОЕКТ «ДЕМОГРАФИЯ»

**5 834,1** млн.рублей

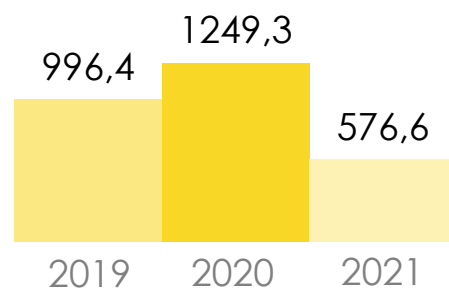


	в 2019 -2021 годах	2019	2020	2021
Федеральный проект «Финансовая поддержка семей при рождении детей»	<b>3 976,1</b>	1 268,8	1 344,2	1 363,2
Федеральный проект «Содействие занятости женщин- создание условий дошкольного образования для детей в возрасте до трех лет»	<b>1 371,6</b>	1 050,1	321,5	-
Федеральный проект «Старшее поколение»	<b>208,6</b>	82,5	73,0	53,1
Федеральный проект «Спорт-норма жизни»	<b>277,7</b>	84,9	91,8	101,1



## НАЦИОНАЛЬНЫЙ ПРОЕКТ «ЗДРАВООХРАНЕНИЕ»

**2 822,3** млн.рублей



	в 2019 -2021 годах	2019	2020	2021
Федеральный проект "Борьба с онкологическими заболеваниями"	<b>1 200,2</b>	351,0	606,3	242,9
Федеральный проект "Борьба с сердечно-сосудистыми заболеваниями"	<b>465,3</b>	153,7	175,0	136,6
Федеральный проект "Развитие детского здравоохранения, включая создание современной инфраструктуры оказания медицинской помощи детям"	<b>233,2</b>	116,6	116,6	0,0
Федеральный проект "Развитие системы оказания первичной медико-санитарной помощи"	<b>597,6</b>	310,6	151,2	135,8
Федеральный проект "Обеспечение медицинских организаций системы здравоохранения квалифицированными кадрами"	<b>22,4</b>	7,5	7,5	7,5
Федеральный проект "Развитие сети национальных медицинских исследовательских центров и внедрение инновационных медицинских технологий"	<b>0,0</b>	0,0	0,0	0,0
Федеральный проект "Создание единого цифрового контура в здравоохранении на основе единой государственной информационной системы здравоохранения (ЕГИСЗ)"	<b>303,7</b>	57,1	192,7	53,9



679,4

487,3

43,8


2019

2020

2021

## НАЦИОНАЛЬНЫЙ ПРОЕКТ «ОБРАЗОВАНИЕ»

# 1 210,6 млн.рублей



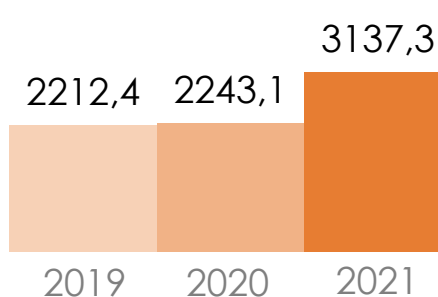
	в 2019 -2021 годах	2019	2020	2021
Федеральный проект "Современная школа"	<b>930,7</b>	487,2	443,5	-
Федеральный проект "Успех каждого ребенка"	<b>105,4</b>	105,4	-	-
из них формирование эффективной системы выявления, поддержки и развития способностей и талантов у детей и молодёжи, основанной на принципах справедливости, всеобщности и направленной на самоопределение и профессиональную ориентацию всех обучающихся	<b>76,1</b>	76,1	-	-
Федеральный проект "Цифровая образовательная среда"	<b>147,6</b>	75,6	36,0	36,0
Федеральный проект "Молодые профессионалы"	<b>23,5</b>	7,8	7,8	7,8
Федеральный проект "Социальная активность"	<b>3,5</b>	3,5	-	-



## НАЦИОНАЛЬНЫЙ ПРОЕКТ «ЖИЛЬЕ И ГОРОДСКАЯ СРЕДА» в 2019 году


# 1 234,2 млн.рублей

	2019
Федеральный проект "Жилье"	814,8
Федеральный проект "Формирование комфортной городской среды"	419,4



## НАЦИОНАЛЬНЫЙ ПРОЕКТ «БЕЗОПАСНЫЕ И КАЧЕСТВЕННЫЕ АВТОМОБИЛЬНЫЕ ДОРОГИ»

# 7 592,7 млн.рублей



	в 2019 -2021 годах	2019	2020	2021
Федеральный проект "Дорожная сеть"	<b>7 323,7</b>	2 071,0	2 115,5	3 137,3
Федеральный проект "Общесистемные меры развития дорожного хозяйства"	<b>269,0</b>	141,4	127,6	0,0



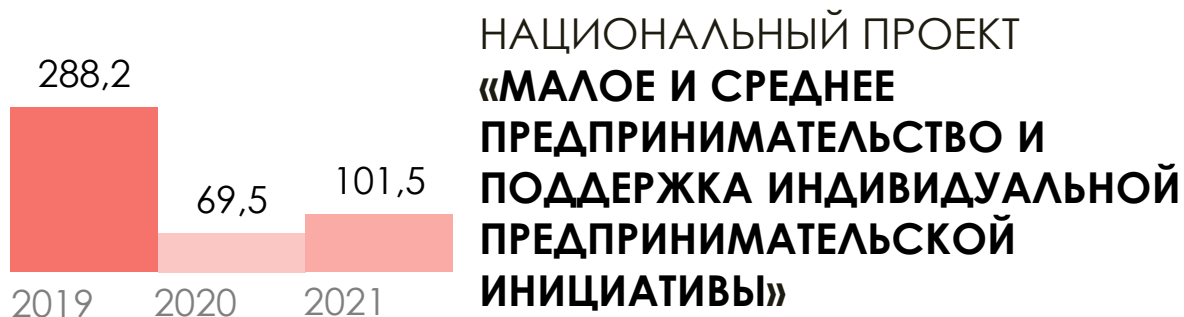
	в 2019 -2021 годах	2019	2020	2021
Федеральный проект "Комплексная система обращения с твердыми коммунальными отходами"	<b>443,1</b>	12,7	206,8	223,6
Федеральный проект "Чистая вода"	<b>408,1</b>	49,1	114,9	244,0
Федеральный проект "Сохранение биологического разнообразия и развитие экологического туризма"	<b>1,0</b>	1,0	0,0	0,0
Федеральный проект "Сохранение лесов"	<b>153,0</b>	51,8	50,8	50,4



НАЦИОНАЛЬНЫЙ ПРОЕКТ  
«КУЛЬТУРА» в 2019 году

**17,6** млн.рублей

	2019
Федеральный проект "Культурная среда"	17,6



**459,3** млн.рублей

	в 2019 -2021 годах	2019	2020	2021
Федеральный проект "Расширение доступа субъектов малого и среднего предпринимательства к финансовым ресурсам, в том числе к льготному финансированию"	<b>143,1</b>	108,7	15,5	18,9
Федеральный проект "Акселерация субъектов малого и среднего предпринимательства"	<b>301,5</b>	174,6	49,1	77,8
Федеральный проект "Популяризация предпринимательства"	<b>14,6</b>	4,9	4,9	4,9





## ВЫПЛАТЫ В ОБЛАСТИ СЕЛЬСКОГО ХОЗЯЙСТВА



Наименование выплаты	2019		2020		2021	
	Число получателей, человек	Сумма, тыс. рублей	Число получателей, человек	Сумма, тыс. рублей	Число получателей, человек	Сумма, тыс. рублей
Ежегодная денежная премия рабочим массовых сельскохозяйственных профессий	700	3 500,0	700	3 500,0	700	3 500,0
<b>ВСЕГО</b>		<b>3 500</b>		<b>3 500</b>		<b>3 500</b>



## ВЫПЛАТЫ В СФЕРЕ ЗДРАВООХРАНЕНИЯ В 2019-2021 ГОДАХ (В РАСЧЕТЕ НА ГОД)

Наименование выплат	Число получателей, человек	Сумма расходов, тыс. рублей	
Денежная компенсация взамен бесплатного питания донора	24 922	13 032,1	
Единовременная денежная выплата донорам за сдачу крови	2 800	1 204,0	
Лекарственное обеспечение отдельных категорий граждан	357 549	662 303,0	
Обеспечение полноценным питанием:	886	19 395,8	
-беременные женщины, кормящие матери			
- дети в возрасте до 3х лет	1 340		
Компенсация расходов, связанных с проездом:			11 456,5
- гражданам, страдающим хронической почечной недостаточностью, которым по медицинским показаниям необходимо проведение заместительной почечной терапии	117	8 477,5	
- к месту лечения и (или) медицинской консультации за пределы области в случае невозможности оказания специализированной медицинской помощи в специализированных медицинских организациях на территории области	393	2979,0	
Обеспечение протезами, ортопедическими изделиями, слуховыми аппаратами и иными специальными средствами	622	3 920,3	
<b>ВСЕГО</b>	<b>388 629</b>	<b>711 312,0</b>	



## ВЫПЛАТЫ ПЕДАГОГИЧЕСКИМ РАБОТНИКАМ



Наименование выплат	2019		2020		2021	
	Число получателей, человек	Расходы, тыс.руб.	Число получателей, человек	Расходы, тыс.руб.	Число получателей, человек	Расходы, тыс.руб.
Социальная выплата в виде премии Правительства Кировской области для педагогических работников областных государственных и муниципальных образовательных организаций, подготовивших победителей и призеров заключительного этапа всероссийской олимпиады школьников и (или) международных олимпиад	60	680,0	60	680,0	60	680,0
Социальная выплата в виде премии Правительства Кировской области педагогическим работникам - победителям конкурса «Учитель года Кировской области»	7	700,0	7	700,0	7	700,0
Социальная выплата в виде премии имени А.Н. Тепляшиной педагогическим работникам областных государственных и муниципальных общеобразовательных организаций	2	20,0	2	20,0	2	20,0
Единовременное денежное пособие молодым специалистам из числа руководящих и педагогических работников, приступившим к работе в областных государственных и муниципальных образовательных организациях, организациях для детей-сирот и детей, оставшихся без попечения родителей, расположенных в сельских населенных пунктах	40	2000,0	40	2000,0	40	2000,0



## ВЫПЛАТЫ ПЕДАГОГИЧЕСКИМ РАБОТНИКАМ



Наименование выплат	2019		2020		2021	
	Число получателей, человек	Расходы, тыс.рублей	Число получателей, человек	Расходы, тыс.рублей	Число получателей, человек	Расходы, тыс.рублей
Социальная выплата молодым специалистам, окончившим профессиональные образовательные организации и образовательные организации высшего образования и принятым на работу в областные государственные и муниципальные образовательные организации, организации для детей-сирот и детей, оставшихся без попечения родителей, Кировской области	225	15000	225	15000	225	15000
Компенсация расходов на оплату жилых помещений, отопления и электроснабжения в виде ежемесячной денежной выплаты руководителям, педагогическим работникам и иным специалистам (за исключением совместителей) областных государственных образовательных организаций, организаций для детей-сирот и детей, оставшихся без попечения родителей, проживающим и работающим в сельских населенных пунктах (поселках городского типа)	2149	78637,6	2149	82490,8	2149	85790,4



## ВЫПЛАТЫ ПЕДАГОГИЧЕСКИМ РАБОТНИКАМ



Наименование выплат	2019		2020		2021	
	Число получателей, человек	Расходы, тыс.рублей	Число получателей, человек	Расходы, тыс.рублей	Число получателей, человек	Расходы, тыс.рублей
Компенсация расходов на оплату жилых помещений, отопления и электроснабжения в виде ежемесячной денежной выплаты руководителям, педагогическим работникам и иным специалистам (за исключением совместителей) муниципальных образовательных организаций, проживающим и работающим в сельских населенных пунктах (поселках городского типа)	6596	226241,0	6596	237323,0	6596	246816,0
<b>ВСЕГО</b>		<b>323278,6</b>		<b>338213,8</b>		<b>351006,4</b>

## ВЫПЛАТЫ УЧАЩИМСЯ, СТУДЕНТАМ И МОЛОДЕЖИ



Наименование выплат	2019		2020		2021	
	Число получателей, человек	Расходы, тыс.рублей	Число получателей, человек	Расходы, тыс.рублей	Число получателей, человек	Расходы, тыс.рублей
Льготное питание учащихся областных общеобразовательных организаций и организаций среднего профессионального образования, обучающихся по профессиям рабочих	16495	76871,2	16495	76871,2	16495	76871,2
Стипендии (академические, социальные) обучающимся областных учреждений среднего профессионального образования	20723	182958,0	21952	193604,5	21952	193604,5
Материальное обеспечение детей-сирот	1964	161579,9	1964	161579,9	1964	161579,9
Материальное обеспечение детей с ограниченными возможностями здоровья	4625	178564,0	4625	178564,0	4625	178564,0



## ВЫПЛАТЫ УЧАЩИМСЯ, СТУДЕНТАМ И МОЛОДЕЖИ



Наименование выплат	2019		2020		2021	
	Число получателей, человек	Расходы, тыс.рублей	Число получателей, человек	Расходы, тыс.рублей	Число получателей, человек	Расходы, тыс.рублей
Социальная выплата в виде стипендии для студентов федеральных государственных образовательных организаций высшего образования, расположенных на территории Кировской области, и филиалов федеральных государственных образовательных организаций высшего образования, расположенных на территории Кировской области	91	2496,4	78	2116,5	64	1636,6
Премия для поддержки талантливой молодежи Кировской области	12	60,0	12	60,0	12	60,0
Социальная выплата в виде Премии молодежи Вятского края	5	50,0	5	50,0	5	50,0
Социальная выплата в виде стипендии для студентов федеральных государственных образовательных организаций высшего образования (филиалов), расположенных на территории Кировской области заключивших договора с предприятиями и обязавшиеся отработать не менее 3х лет	292	12280,0	282	11780,0	272	11280,0
Компенсация расходов на приобретение абонементных проездных документов на проезд железнодорожным транспортом общего пользования в пригородном сообщении обучающимся в образовательных организациях, расположенных на территории Кировской области	134	402,0	134	402,0	134	402,0
Питание и форменное обмундирование воспитанников в «Кадетском корпусе»	222	14421,9	222	14421,9	222	14421,9
<b>ВСЕГО</b>		<b>629683,4</b>		<b>639450,0</b>		<b>638470,1</b>



## ВЫПЛАТЫ ОТДЕЛЬНЫМ КАТЕГОРИЯМ ГРАЖДАН



Наименование выплаты	2019		2020		2021	
	Число получателей	Расходы, тыс.рублей	Число получателей	Расходы, тыс.рублей	Число получателей	Расходы, тыс.рублей
Социальное пособие на погребение	1600	10213,7	1600	10213,7	1600	10213,7
Обеспечение мер социальной поддержки ветеранов труда	98300	1344486,2	95800	1366946,0	93300	1383970,5
Обеспечение мер социальной поддержки тружеников тыла	1400	10538,1	1100	8280,0	800	6021,8
Обеспечение мер социальной поддержки реабилитированных лиц и лиц, признанных пострадавшими от политических репрессий	666	16489,6	613	16582,4	560	16602,9
Обеспечение мер социальной поддержки ветеранов труда Кировской области	29000	160008,7	30050	165802,1	31050	171319,6
Социальная выплата лицам, которым присвоено звание "Почетный гражданин Кировской области"	17	1182,4	18	1251,9	19	1321,5
Единовременная денежная выплата гражданам, утратившим имущество вследствие природных пожаров, произошедших на территории Кировской области	1	100,0	1	100,0	1	100,0
Ежемесячная социальная выплата женщинам, родившим (усыновившим) пять и более детей, получающим досрочно назначенную трудовую пенсию по старости	340	4141,2	320	3897,6	300	3654,0
Ежегодная денежная выплата лицам, награжденным нагрудным знаком «Почетный донор России»	10162	153 486,8	10500	159318,7	10500	165693,6



## ВЫПЛАТЫ ОТДЕЛЬНЫМ КАТЕГОРИЯМ ГРАЖДАН



Наименование выплаты	2019		2020		2021	
	Число получателей	Расходы, тыс.рублей	Число получателей	Расходы, тыс.рублей	Число получателей	Расходы, тыс.рублей
Выплата государственного единовременного пособия и ежемесячной денежной компенсации гражданам при возникновении поствакцинальных осложнений	5	75,2	5	77,7	5	80,3
Материальная помощь гражданам, проживающим на территории Кировской области	1000	3000,0	1000	3000,0	1000	3000,0
Обеспечение жильем ветеранов ВОВ, членов семей погибших (умерших) инвалидов и участников ВОВ	30	37690,6	-	-	-	-
Выплата отдельным категориям специалистов, работающих в муниципальных учреждениях и проживающих в сельских населенных пунктах или поселках городского типа области, частичной компенсации расходов на оплату жилого помещения и коммунальных услуг в виде ежемесячной денежной выплаты	1655	12474,0	1655	12474,0	1655	12474,0
Обеспечение жильем отдельных категорий граждан, установленных Федеральным законом от 12.01.1995 №5-ФЗ «О ветеранах»	160	100846,2	160	100787,0	160	100818,3
Оплата жилищно-коммунальных услуг ветеранам и гражданам, подвергшимся воздействию радиации вследствие радиационных аварий	13297	141382,7	13297	141380,8	13297	141380,8



## ВЫПЛАТЫ ОТДЕЛЬНЫМ КАТЕГОРИЯМ ГРАЖДАН



Наименование выплаты	2019		2020		2021	
	Число получателей	Расходы, тыс.рублей	Число получателей	Расходы, тыс.рублей	Число получателей	Расходы, тыс.рублей
Социальная поддержка безработных граждан	28256	537859,3	28352	552074,2	28352	553026,3
Ежемесячная доплата к страховой пенсии лицам, замещавшим на постоянной основе должности руководителей сельскохозяйственных товаропроизводителей Кировской области	140	14879,1	140	14879,1	140	14879,1
Ежемесячная социальная выплата отдельным категориям граждан, удостоенных почетных званий СССР, РСФСР, РФ	520	6333,6	520	6333,6	520	6333,6
Частичная компенсация расходов на оплату жилого помещения и коммунальных услуг в виде ежемесячной денежной выплаты отдельным категориям специалистов, вышедших на пенсию и проживающих в сельских населенных пунктах или поселках городского типа	6200	47424,0	6300	48189,0	6400	48953,9
Субсидия на оплату жилого помещения и коммунальных услуг	37601	937962,3	37601	983922,4	37601	1023279,4



## ВЫПЛАТЫ ОТДЕЛЬНЫМ КАТЕГОРИЯМ ГРАЖДАН



Наименование выплаты	2019		2020		2021	
	Число получателей	Расходы, тыс.рублей	Число получателей	Расходы, тыс.рублей	Число получателей	Расходы, тыс.рублей
Компенсация расходов на оплату жилых помещений, отопления и электроснабжения в виде ежемесячной денежной выплаты руководителям, педагогическим работникам и иным специалистам (за исключением совместителей) образовательных организаций, организаций для детей-сирот и детей, оставшихся без попечения родителей, вышедшим на пенсию и проживающим в сельских населенных пунктах, поселках городского типа	7138	236596,5	7138	248189,7	7138	258117,3
Социальная выплата на строительство (приобретение) жилья гражданам РФ, проживающим в сельской местности, в т.ч. молодым семьям и молодым специалистам	7	12 840,9	9	17 006,8	8	14 389,0
<b>ВСЕГО</b>		<b>3790011,1</b>		<b>3860706,7</b>		<b>3930629,6</b>

## ВЫПЛАТЫ НА ОХРАНУ СЕМЬИ И ДЕТСТВА



Наименование выплаты	2019		2020		2021	
	Число получателей	Расходы, тыс.рублей	Число получателей	Расходы, тыс.рублей	Число получателей	Расходы, тыс.рублей
Ежемесячное пособие на ребенка	40980	118254,5	40980	118254,5	40980	118254,5
Обеспечение мер социальной поддержки многодетных семей	14000	220157,2	15000	234056,6	16000	247500,7



## ВЫПЛАТЫ НА ОХРАНУ СЕМЬИ И ДЕТСТВА



Наименование выплаты	2019		2020		2021	
	Число получателей	Расходы, тыс.рублей	Число получателей	Расходы, тыс.рублей	Число получателей	Расходы, тыс.рублей
Ежемесячная денежная выплата, назначаемая в случае рождения третьего ребенка или последующих детей до достижения ребенком возраста трех лет	8025	723115,9	8025	723115,9	8025	723115,9
Единовременная денежная выплата в форме регионального материнского (семейного) капитала	2528	190130,9	2800	210588,0	2800	210588,0
Единовременное пособие при усыновлении (удочерении) детей-сирот и детей, оставшихся без попечения родителей	50	2527,5	50	2527,5	50	2527,5
Единовременная социальная выплата лицам, награжденным орденом "Родительская слава"	2	100,0	2	100,0	2	100,0
Единовременная социальная выплата лицам, награжденным медалью ордена "Родительская слава"	5	150,0	5	150,0	5	150,0
Единовременное пособие при всех формах устройства детей, лишенных родительского попечения, в семью	425	9447,6	393	9151,3	393	9598,4
Единовременное пособие беременной жене военнослужащего, проходящего военную службу по призыву, а также ежемесячного пособия на ребенка военнослужащего, проходящего военную службу по призыву	50	7018,4	50	7315,4	50	7596,0
Ежемесячная выплата в связи с рождением (усыновлением) первого ребенка	4378	547637,9	4800	623226,2	4838	642302,6



52

## ВЫПЛАТЫ НА ОХРАНУ СЕМЬИ И ДЕТСТВА



Наименование выплаты	2019		2020		2021	
	Число получателей	Расходы, тыс.рублей	Число получателей	Расходы, тыс.рублей	Число получателей	Расходы, тыс.рублей
Ежемесячная социальная выплата по уходу за вторым ребенком в возрасте от 1,5 лет до 3х, не посещающих дошкольную образовательную организацию	1321	80448,9	4500	274050,0	4500	274050,0
Пособия по уходу за ребенком до достижения им возраста полутора лет гражданам, не подлежащим обязательному социальному страхованию на случай временной нетрудоспособности и в связи с материнством	7050	490633,0	7050	511556,1	7050	531122,8
Пособия при рождении ребенка гражданам, не подлежащим обязательному социальному страхованию на случай временной нетрудоспособности и в связи с материнством	2040	39119,6	2040	40584,9	2040	42200,2
Единовременное пособие женщинам, вставшим на учет в медицинских организациях в ранние сроки беременности (до двенадцати недель), отдельным категориям женщин	1	0,7	1	0,8	1	0,8
Пособия по беременности и родам женщинам, уволенным в связи с ликвидацией организаций, прекращением деятельности (полномочий) физическими лицами в установленном порядке	1	3,4	1	3,5	1	3,6
Единовременное социальное пособие на основании социального контракта	500	17500,0	-	-	-	-



## ВЫПЛАТЫ НА ОХРАНУ СЕМЬИ И ДЕТСТВА



Наименование выплаты	2019		2020		2021	
	Число получателей	Расходы, тыс.рублей	Число получателей	Расходы, тыс.рублей	Число получателей	Расходы, тыс.рублей
Компенсация платы, взимаемой с родителей (законных представителей) за присмотр и уход за детьми в образовательных организациях, реализующих образовательную программу дошкольного образования	21834	97370,2	21834	97370,2	21834	97370,2
Ежемесячные денежные выплаты на детей-сирот, находящихся под опекой(попечительством), в приемной семье, и начисление и выплата ежемесячного вознаграждения, причитающегося приемным родителям	4027	351659,0	4027	351659,0	4027	351659,0
Дополнительная социальная выплата молодым семьям – участникам основного мероприятия "Обеспечение жильем молодых семей" государственной программы Российской Федерации "Обеспечение доступным и комфортным жильем и коммунальными услугами граждан Российской Федерации" при рождении (усыновлении) одного ребенка	7	582,2	-	-	-	-
Социальная выплата молодым семьям на приобретение (строительство) жилья	126	67908,7	-	-	-	-
<b>ВСЕГО</b>		<b>2866395,4</b>		<b>3106339,7</b>		<b>3160770,0</b>



## ВЫПЛАТЫ ИНВАЛИДАМ И СЕМЬЯМ С ДЕТЬМИ-ИНВАЛИДАМИ



Наименование выплаты	2019		2020		2021	
	Число получателей	Расходы, тыс.рублей	Число получателей	Расходы, тыс.рублей	Число получателей	Расходы, тыс.рублей
Ежемесячное пособие на ребенка-инвалида	670	10245,9	670	10245,9	670	10245,9
Ежемесячная денежная выплата отдельным категориям граждан, ставших инвалидами в ходе вооруженных конфликтов, контртеррористических операций на территории Российской Федерации, территориях республик бывшего СССР, в период ведения боевых действий в Афганистане	1	12,8	1	12,8	1	12,8
Ежемесячная социальная выплата инвалидам и семьям, имеющим детей - инвалидов	10020	14682,5	10020	14682,5	10020	14682,5
Обеспечение жильем инвалидов и семей, имеющих детей - инвалидов	24	15531,3	24	15533,2	24	15535,3
Ежегодная денежная выплата на приобретение и доставку твердого топлива при наличии печного отопления, компенсация расходов на оплату жилого помещения и коммунальных услуг в виде ежемесячной денежной выплаты инвалидам в части полномочий Российской Федерации	106030	825754,1	106030	825754,1	106030	825754,1
Выплата инвалидам компенсаций страховых премий по договорам обязательного страхования гражданской ответственности владельцев транспортных средств	127	283,1	127	283,1	127	283,1
<b>ВСЕГО</b>		<b>866509,7</b>		<b>866511,6</b>		<b>866513,7</b>



Наименование выплаты	2019		2020		2021	
	Число получателей	Расходы, тыс.рублей	Число получателей	Расходы, тыс.рублей	Число получателей	Расходы, тыс.рублей
Единовременная денежная выплата медицинским работникам при поступлении на постоянную работу в медицинские организации Кировской области (структурные подразделения), расположенные в сельских населенных пунктах, поселках городского типа, городах Кировской области	67	49950,0	67	49950,0	67	49950,0
Частичная компенсация расходов на оплату жилого помещения и коммунальных услуг в виде ежемесячной денежной выплаты отдельным категориям специалистов, работающих и проживающих в сельских населенных пунктах или поселках городского типа	3029	22826,5	3029	22826,5	3029	22826,5
Социальные выплаты (меры социальной поддержки) творческим работникам	44	650,0	44	650,0	44	650,0
<b>ВСЕГО</b>		<b>73426,5</b>		<b>73426,5</b>		<b>73426,5</b>



# КОНТАКТНАЯ ИНФОРМАЦИЯ

Адрес: 610019, г. Киров, ул. Карла Либкнехта, д. 69, здание № 2, кабинет 332  
тел. (8332) 64-33-07, факс (8332) 38-11-39,  
E-mail: [secretary@depfin.kirov.ru](mailto:secretary@depfin.kirov.ru),  
Интернет-сайт: [www.minfin.kirov.ru](http://www.minfin.kirov.ru)

Режим работы:

понедельник-четверг с 9<sup>00</sup> до 18<sup>00</sup>

пятница с 9<sup>00</sup> до 17<sup>00</sup> часов,

перерыв на обед с 12<sup>30</sup> до 13<sup>18</sup> часов

суббота-воскресенье выходной

