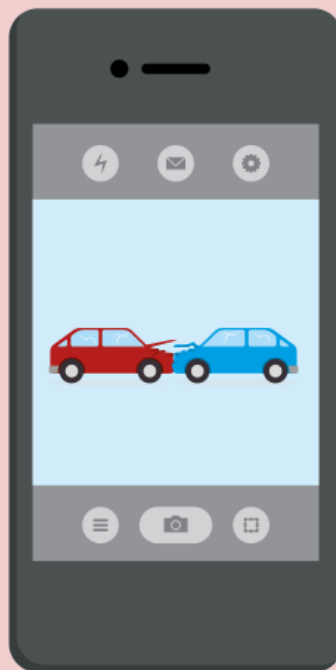


Как оформить ДТП онлайн



Финансовая
культура

Теперь оформить ДТП
по европротоколу
можно онлайн в любом
регионе России.



Для этого
потребуется приложение
«Помощник ОСАГО».

Раньше европротокол
нужно было заполнять
на бумажных бланках
от страховой.

Оба участника аварии должны
были заполнить извещение
без ошибок и передать
своим страховщикам.



Приложение позволит
заполнить и отправить
извещение за считанные минуты.



Многие данные
заполняются автоматически
с портала Госуслуг.

Это позволяет избежать
ошибок при оформлении.

И пробок на дорогах!



Виновнику аварии
не потребуется передавать
извещение в страховую.

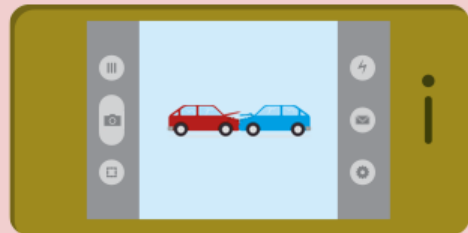


Но потерпевшему все равно
нужно написать заявление
на выплату

Фотофиксация с места аварии: на какую выплату можно претендовать?

С фото: до 400 000 ₽

Без фото: до 100 000 ₽



На эти выплаты можно
претендовать, только
если у водителей
нет разногласий

**Чтобы оформить ДТП
через приложение, должны
быть выполнены условия
европротокола:**

- ✓ в аварии участвуют два автомобиля
- ✓ повреждены только машины (нет пострадавших среди людей, не повреждено другое имущество)
- ✓ у обоих участников ДТП есть полис ОСАГО

**Иначе придется вызывать
сотрудников полиции.**




**Приложение поможет
зарегистрировать ДТП,
даже если:**

- ✓ полис ОСАГО оформлен на юридическое лицо
- ✓ у участников есть разногласия по поводу обстоятельств аварии



У обоих участников ДТП
должны быть подтвержденные
записи на портале Госуслуг.



Приложение должно быть
как минимум у одного
участника аварии.

**ДТП всегда
случаются неожиданно.
Поэтому лучше заранее:**

- ✓ скачать приложение
- ✓ вспомнить пароль
от профиля на Госуслугах
- ✓ авторизоваться
- ✓ заполнить необходимые
данные



**А еще приложение
пригодится, чтобы:**

- ✓ проверить, действует ли полис ОСАГО
- ✓ не забыть о том, что пора продлевать страховку



Удачи на дорогах!



**Финансовая
культура**