

Министерство финансов
Кировской области

БЮДЖЕТ ДЛЯ ГРАЖДАН

к Закону Кировской области
от 06.12.2017 №122-ЗО
«Об областном бюджете на 2018 год и
на плановый период 2019 и 2020 годов»



СОДЕРЖАНИЕ

ПАСПОРТ РЕГИОНА

Основные характеристики областного бюджета

Показатели социально-экономического развития области

ДОХОДЫ

Объем и структура доходов

Объем и структура налоговых доходов

Налог на прибыль организаций

Налог на доходы физических лиц

Акцизы по подакцизным товарам

Налоги на совокупный доход

Налоги на имущество

Прочие налоговые доходы

Объем и структура неналоговых доходов

Объем и структура безвозмездных поступлений

РАСХОДЫ

Расходы областного бюджета по разделам бюджетной классификации расходов бюджетов

Расходы на реализацию государственных программ

Расходы на общегосударственные вопросы

Расходы на национальную оборону, национальную безопасность и правоохранительную деятельность

Расходы на национальную экономику

Расходы на сельское хозяйство

Расходы на дорожное хозяйство

Расходы на жилищно-коммунальное хозяйство

Расходы на охрану окружающей среды

Расходы на образование

Расходы на культуру

Расходы на здравоохранение

Расходы на социальную политику

Расходы на физическую культуру и спорт

Расходы на средства массовой информации

Расходы на предоставление межбюджетных трансфертов

Оценка налоговых льгот

ВЫПЛАТЫ

ГОСУДАРСТВЕННЫЙ ДОЛГ

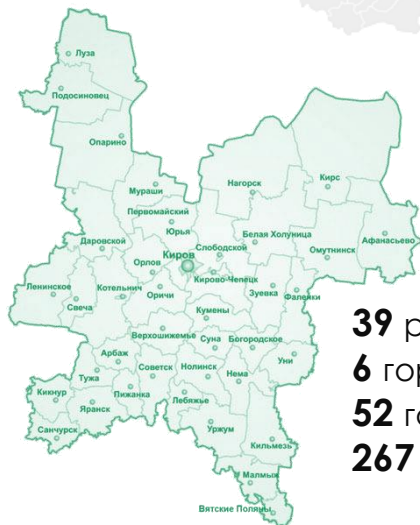
КОНТАКТНАЯ ИНФОРМАЦИЯ



ПАСПОРТ РЕГИОНА

Хочу, чтоб Кировской областью гордилась страна

интервью И.В. Васильева
ИА REGNUM



39 районов
6 городских округов
52 городских поселения
267 сельских поселений

Область входит в состав Приволжского федерального округа, граничит с девятью регионами Российской Федерации



Население –
1 300,9 тыс. чел.



Протяжённость железных дорог –
2,2 тыс. км.



Протяжённость автодорог –
24,6 тыс. км.



Протяжённость водных путей –
1,8 тыс. км.

Доступные природные ресурсы

Древесина – общий запас 1,2 млрд. куб. м, 19-е место в России по запасам

Фосфориты – общий объём запасов 2 млрд. тонн (45% всех запасов России)

Торф – промышленные запасы 378,3 млн. тонн (484 промышленно значимых месторождения площадью более 10 га)

Сырьё для стройиндустрии – стекольные пески, песчано-гравийные смеси, глины, камень строительный, цементное сырьё



СОСТАВЛЕНИЕ ПРОЕКТА ОБЛАСТНОГО БЮДЖЕТА ОСНОВЫВАЕТСЯ НА :



основных направлениях бюджетной, налоговой и таможенно-тарифной политики на 2018 год и на плановый период 2019 и 2020 годов



бюджетном послании Губернатора Кировской области Законодательному Собранию Кировской области



прогнозе социально-экономического развития Кировской области



бюджетном прогнозе (проекте бюджетного прогноза, проекте изменений бюджетного прогноза) Кировской области



государственных программах (проектах государственных программ, проектах изменений государственных программ) Кировской области

БЮДЖЕТ

КИРОВСКОЙ ОБЛАСТИ НА 2018 ГОД И НА
ПЛАНОВЫЙ ПЕРИОД 2019 И 2020 ГОДОВ



ОСНОВНЫЕ НАПРАВЛЕНИЯ ДЕЯТЕЛЬНОСТИ ОРГАНОВ ИСПОЛНИТЕЛЬНОЙ ВЛАСТИ ОБЛАСТИ ПО ПОВЫШЕНИЮ ДОХОДОВ ОБЛАСТНОГО БЮДЖЕТА

1. РАЗВИТИЕ ЭКОНОМИЧЕСКОГО ПОТЕНЦИАЛА

- ✓ создание промышленных (индустриальных) парков и привлечение на их территорию резидентов парковых зон;
- ✓ проведение мониторинга инвестиционных проектов, реализуемых на территории Кировской области, в том числе с оказанием государственной поддержки.

2. УВЕЛИЧЕНИЕ ДОХОДНОЙ БАЗЫ И СНИЖЕНИЕ ЗАДОЛЖЕННОСТИ ПО ПЛАТЕЖАМ В БЮДЖЕТ

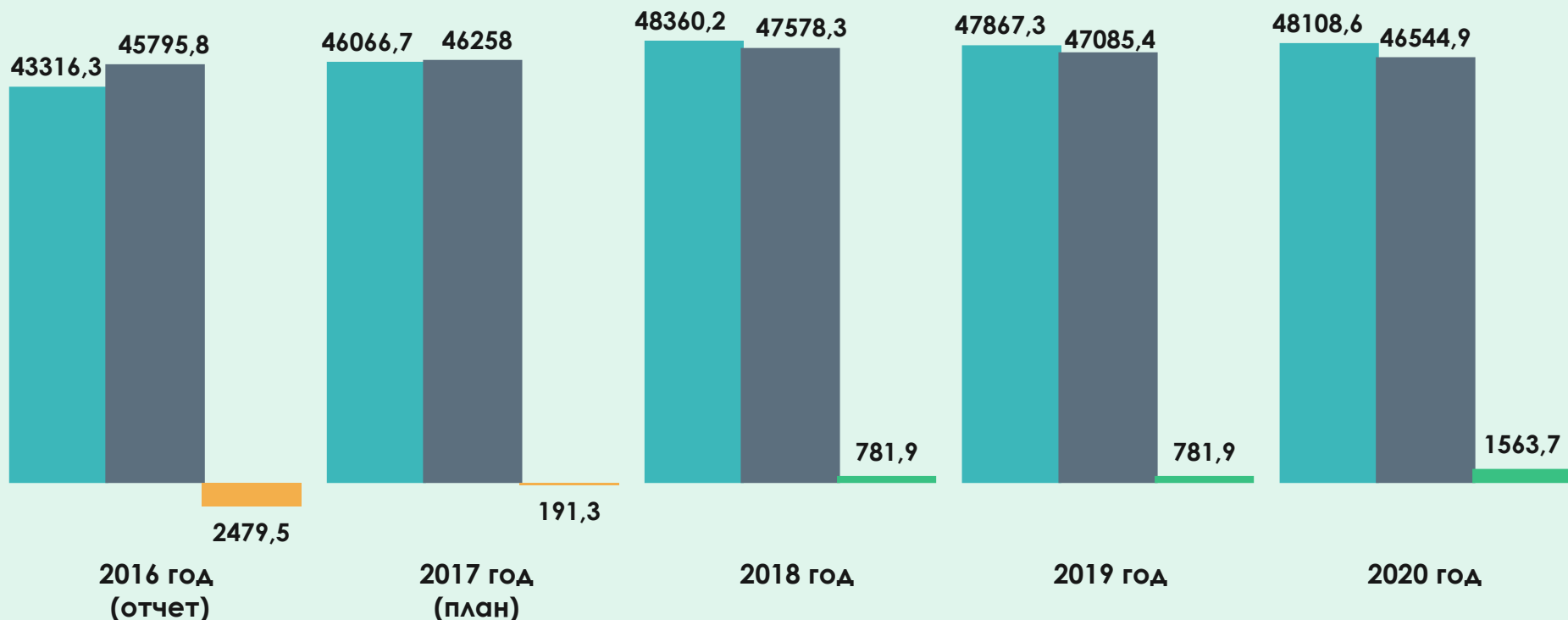
- ✓ рассмотрение деятельности хозяйствующих субъектов, имеющих задолженность по платежам в бюджеты бюджетной системы РФ;
- ✓ организация и координация работы по вопросам неформального рынка труда;
- ✓ организация претензионно - исковой работы, предъявление и взыскание штрафных санкций с недобросовестных контрагентов;
- ✓ осуществление государственного контроля за соблюдением хозяйствующими субъектами требований к лицензионной (разрешительной) деятельности;
- ✓ проведение работы по повышению эффективности использования государственного имущества.

3. ПОВЫШЕНИЕ ЭФФЕКТИВНОСТИ НАЛОГОВОЙ ПОЛИТИКИ

- ✓ проведение мониторинга эффективности налоговых преференций ;
- ✓ сохранение налоговых преференций, соответствующих приоритетам социально-экономического развития Кировской области.



ОСНОВНЫЕ ХАРАКТЕРИСТИКИ ОБЛАСТНОГО БЮДЖЕТА, МЛН. РУБЛЕЙ



ДОХОДЫ- уплаченные физическими лицами и организациями налоги, штрафы, пошлины, безвозмездные поступления от физических лиц и организаций, а также финансовая помощь из вышестоящего бюджета (дотации, субвенции, субсидии и иные трансферты)



РАСХОДЫ- выплачиваемые из бюджета денежные средства (например, на выплату заработной платы врачам, учителям, на строительство детских садов, дорог и т.п.)



ДЕФИЦИТ- сумма, на которую расходы превышают доходы



ПРОФИЦИТ- сумма, на которую доходы превышают расходы

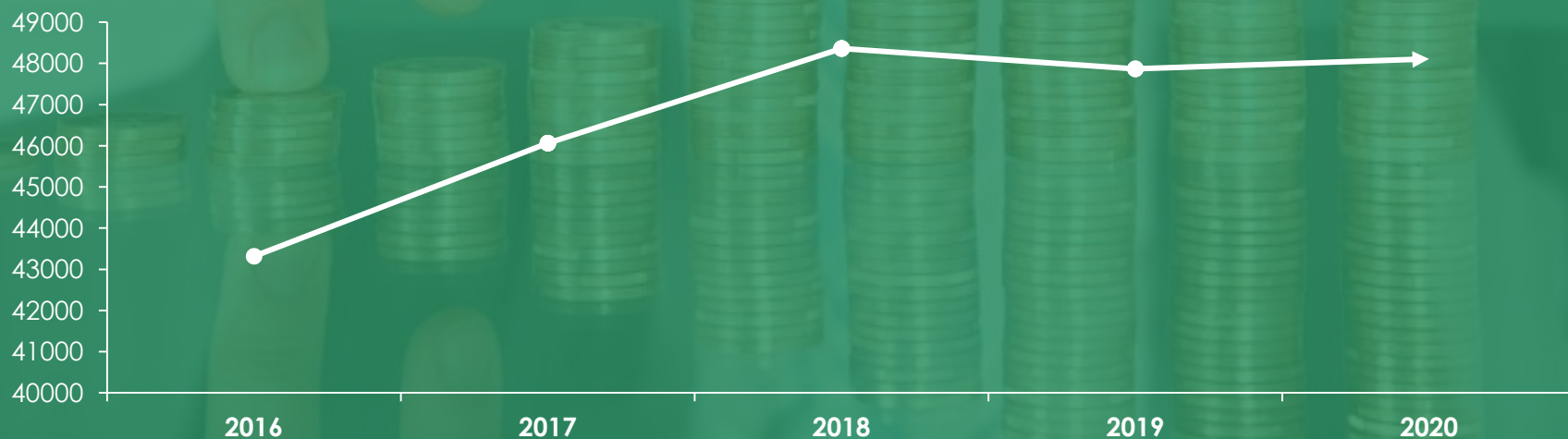


ПОКАЗАТЕЛИ СОЦИАЛЬНО-ЭКОНОМИЧЕСКОГО РАЗВИТИЯ ОБЛАСТИ

Наименование показателя	2016 (отчет)	2017	2018	2019	2020
Среднегодовая численность населения области, тысяч человек	1 294,6	1 288,8	1 282,6	1 276,1	1 269,6
Индекс физического объема валового регионального продукта, % к предыдущему году в сопоставимых ценах	99,6	99,8	100,0	101,5	103,0
Фонд оплаты труда, млн. рублей	127 381,0	132 566,3	139 022,8	145 265,2	151 839,8
Прибыль прибыльных предприятий, млн. рублей	34 093,7	34 205,9	34 727,4	35 735,0	37 319,9
Остаточная балансовая стоимость основных фондов, млн. рублей	281 427,9	297 084,4	305 919,5	314 095,3	325 284,3
Индекс физического объема платных услуг населению, % к предыдущему году в сопоставимых ценах	98,7	98,3	98,5	99,3	100,2
Индекс потребительских цен за период с начала года, % к предыдущему году	106,1	104,0	104,4	104,2	104,1
Индекс-дефлятор объема платных услуг, % к предыдущему году	105,2	105,2	105,6	105,4	105,3
Среднемесячная номинальная начисленная заработная плата на одного работника, рублей	23 403,6	24 621,0	25 950,0	27 274,0	28 665,0

ДОХОДЫ

- уплаченные физическими лицами и организациями налоги, штрафы, пошлины, безвозмездные поступления от физических лиц и организаций, а также финансовая помощь из вышестоящего бюджета (дотации, субвенции, субсидии и иные трансферты)





ОБЪЕМ И СТРУКТУРА ДОХОДОВ

2016 год(отчет)

2017 год(план)

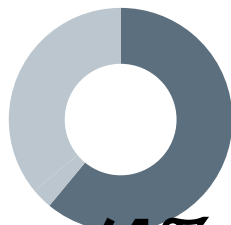
2018 год

2019 год

2020 год

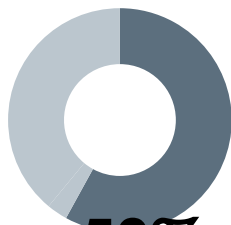
Налоговые доходы

сумма налоговых
доходов и удельный
вес налоговых
доходов в общем
объеме доходов



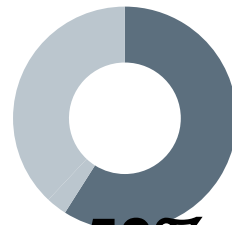
61%

26 450,4
млн.рублей



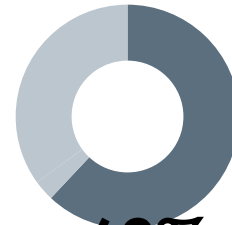
58%

26 497,0
млн.рублей



58%

28 050,8
млн.рублей



62%

29 543,3
млн.рублей

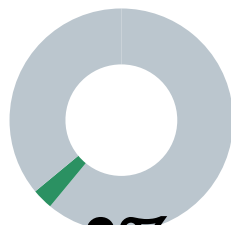


64%

30 744,2
млн.рублей

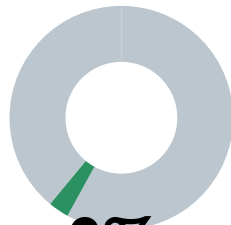
Неналоговые доходы

сумма неналоговых
доходов и удельный
вес неналоговых
доходов в общем
объеме доходов



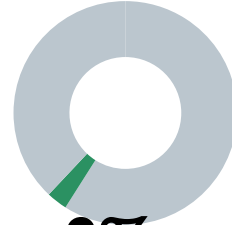
3%

1 236,3
млн.рублей




3%

1 504,7
млн.рублей



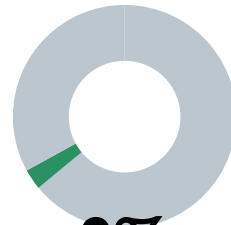
3%

1 245,7
млн.рублей



3%

1 281,7
млн.рублей



3%

1 287,0
млн.рублей

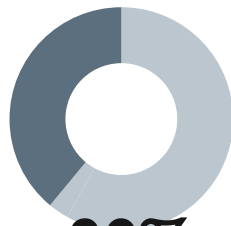
Безвозмездные поступления

сумма безвозмездных
поступлений и
удельный вес
безвозмездных
поступлений в общем
объеме доходов



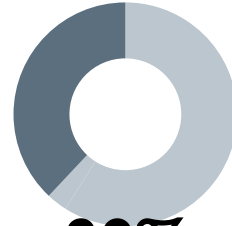
36%

15 629,6
млн.рублей



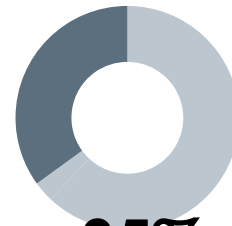
39%

18 065,0
млн.рублей



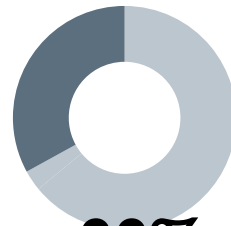
39%

19 063,7
млн.рублей



35%

17 042, 3
млн.рублей



33%

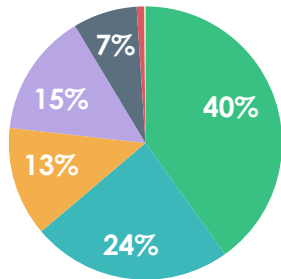
16 077, 4
млн.рублей



ОБЪЕМ И СТРУКТУРА НАЛОГОВЫХ ДОХОДОВ

2018 ГОДА

28 050,8 млн.рублей-
ВСЕГО НАЛОГОВЫХ ДОХОДОВ
Это составляет **58%** в общем
объеме доходов



11 252,2 млн.рублей
Налог на доходы
физических лиц

6 644,0 млн.рублей
Налог на прибыль
организаций

3 639,6 млн.рублей
Налоги на имущество

4 095,9 млн.рублей
Акцизы по подакцизным
товарам

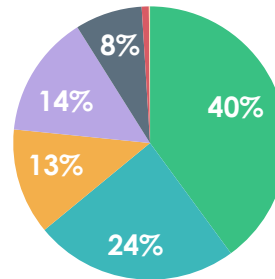
2 128,2 млн.рублей
Налоги на совокупный
ДОХОД

249,7 млн.рублей
Государственная
ПОШЛИНА

41,2 млн.рублей
Налоги за пользование
природными ресурсами

2019 ГОДА

29 543,3 млн.рублей-
ВСЕГО НАЛОГОВЫХ ДОХОДОВ
Это составляет **62%** в общем
объеме доходов



11 795,6 млн.рублей
Налог на доходы
физических лиц

7 123,0 млн.рублей
Налог на прибыль
организаций

3 709,3 млн.рублей
Налоги на имущество

4 278,4 млн.рублей
Акцизы по подакцизным
товарам

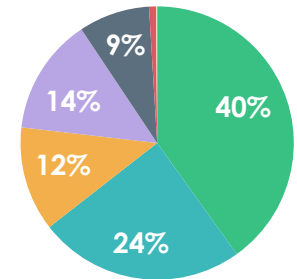
2 347,2 млн.рублей
Налоги на совокупный
ДОХОД

248,5 млн.рублей
Государственная
ПОШЛИНА

41,3 млн.рублей
Налоги за пользование
природными ресурсами

2020 ГОДА

30 744,2 млн.рублей-
ВСЕГО НАЛОГОВЫХ ДОХОДОВ
Это составляет **64%** в общем
объеме доходов



12 327,5 млн.рублей
Налог на доходы
физических лиц

7 490,0 млн.рублей
Налог на прибыль
организаций

3 804,8 млн.рублей
Налоги на имущество

4 244,6 млн.рублей
Акцизы по подакцизным
товарам

2 584,3 млн.рублей
Налоги на совокупный
ДОХОД

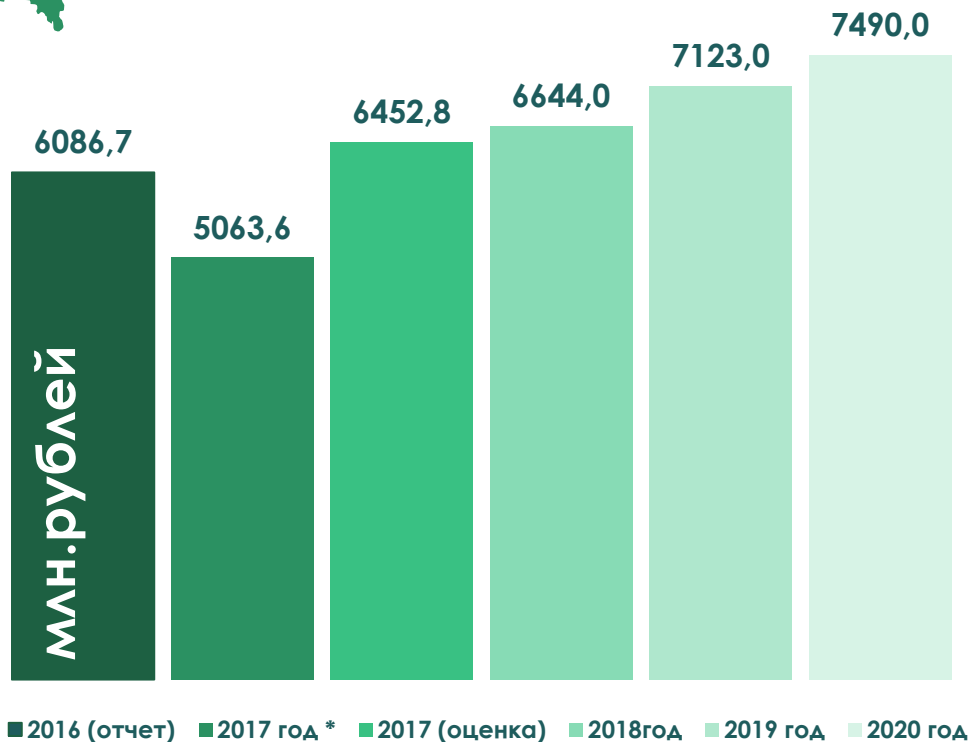
251,6 млн.рублей
Государственная
ПОШЛИНА

41,4 млн.рублей
Налоги за пользование
природными ресурсами

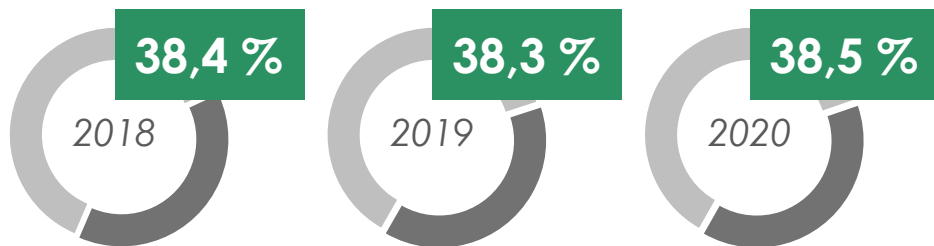


НАЛОГ НА ПРИБЫЛЬ ОРГАНИЗАЦИЙ

Поступление налога обеспечивается базовыми отраслями экономики региона, в том числе:



Доля поступлений налога в общем объеме налоговых и неналоговых доходов областного бюджета в 2018, 2019 и 2020 годах



производство и распределение электроэнергии, газа и воды



производство машин и оборудования



оптовая и розничная торговля



строительство



химическое производство



транспорт и связь

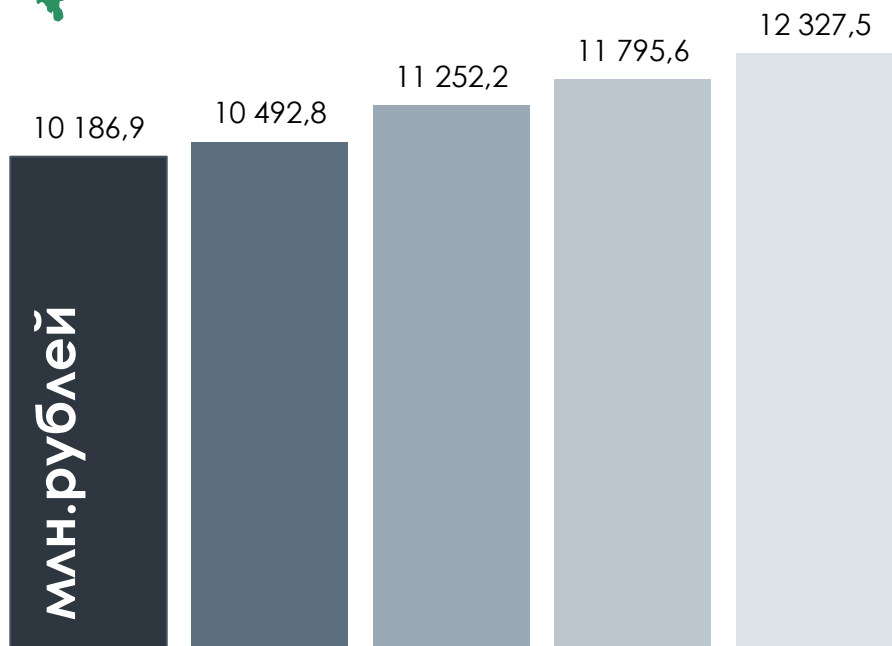


финансовая деятельность

* первоначальный прогноз

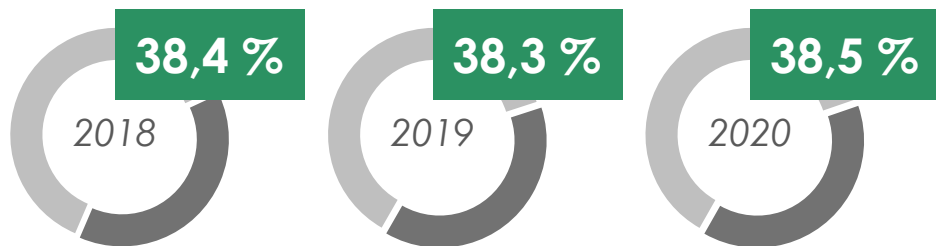


НАЛОГ НА ДОХОДЫ ФИЗИЧЕСКИХ ЛИЦ



■ 2016 (отчет) ■ 2017 год* ■ 2018 год ■ 2019 год ■ 2020 год

Доля поступлений налога в общем объеме налоговых и неналоговых доходов областного бюджета в 2018, 2019 и 2020 годах



НАЛОГ НА ДОХОДЫ ФИЗИЧЕСКИХ ЛИЦ (НДФЛ) —

ОСНОВНОЙ ВИД ПРЯМЫХ НАЛОГОВ. Исчисляется в процентах от совокупного дохода физических лиц за вычетом документально подтвержденных расходов, в соответствии с действующим законодательством.

ДОХОДЫ, ОБЛАГАЕМЫЕ НДФЛ



вознаграждение за выполнение трудовых или иных обязанностей;



от продажи имущества, находившегося в собственности менее 5 лет;



от сдачи имущества в аренду;



доходы от источников за пределами Российской Федерации;



доходы в виде разного рода выигрышей;




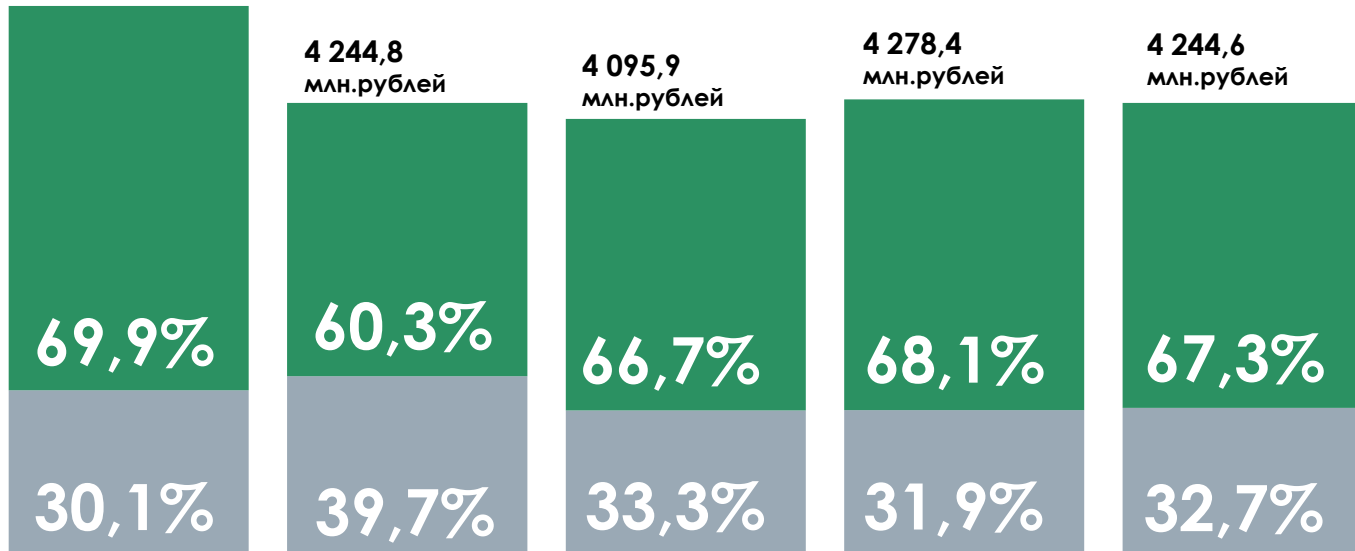
иные доходы.

* первоначальный прогноз

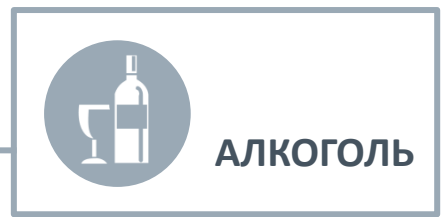


АКЦИЗЫ ПО ПОДАКЦИЗНЫМ ТОВАРАМ (ПРОДУКЦИИ)

5 154,7
млн.рублей



НЕФТЕПРОДУКТЫ



АЛКОГОЛЬ

2016 (отчет)

2017 год*

2018 год

2019 год

2020 год

Акциз

- один из видов налога, представляющий не связанный с получением дохода продавцом косвенный налог на продажу определенного вида товаров массового потребления. Акциз включается в цену товара. Чаще всего акцизным налогом облагаются вино-водочные изделия, пиво, табачные изделия, деликатесы, предметы роскоши, автомобили, нефтепродукты. Плательщиками акциза являются потребители, приобретающие товары, которые облагаются акцизным сбором.



* уточненный план

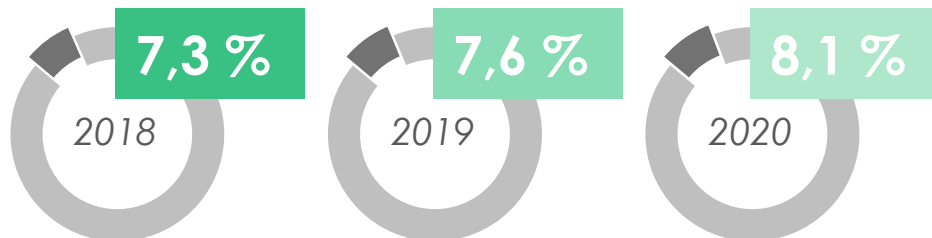


НАЛОГИ НА СОВОКУПНЫЙ ДОХОД

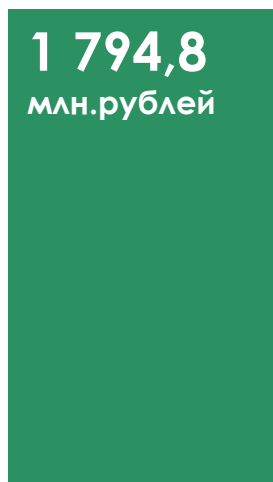


В областной бюджет от субъектов малого и среднего бизнеса поступают платежи по налогу, взимаемому в связи с применением упрощенной системы налогообложения

Доля поступлений налога на совокупный доход в общем объеме налоговых и неналоговых доходов областного бюджета в 2018, 2019 и 2020 годах



2016 (отчет)




2017 год*



2018 год



2019 год

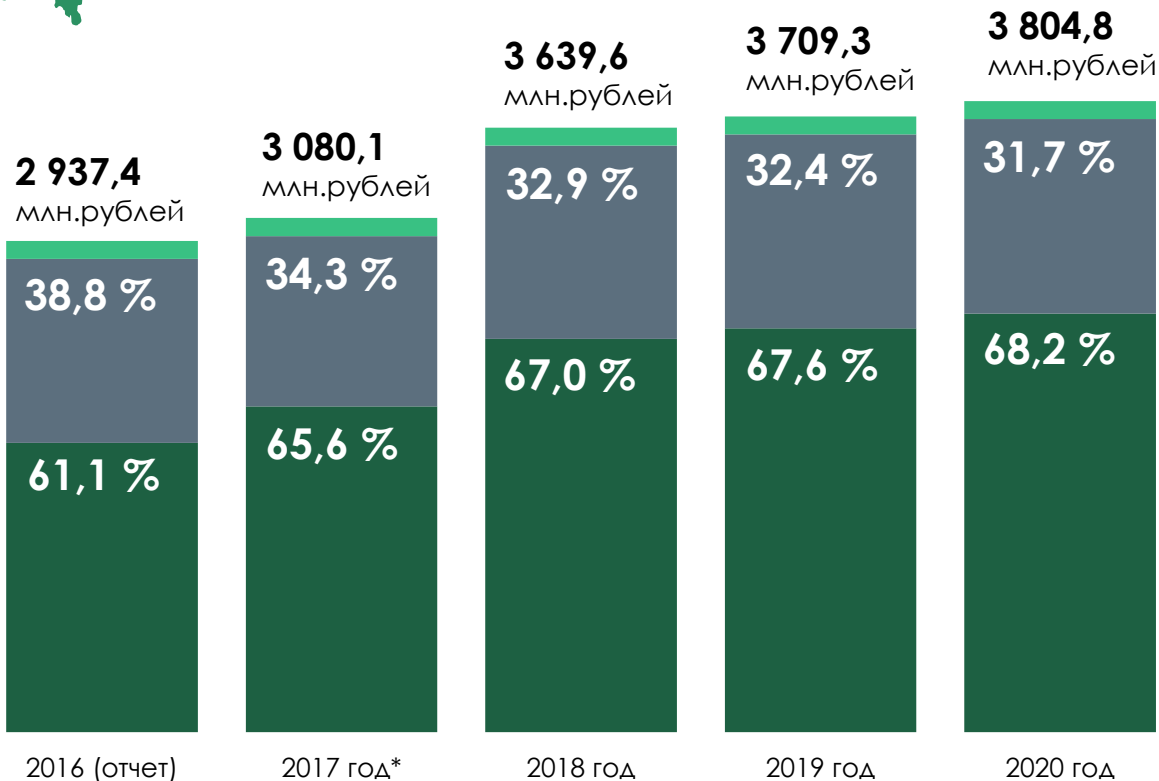


2020 год

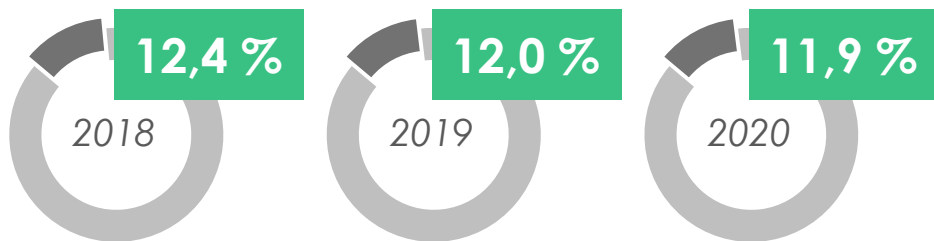
* первоначальный прогноз



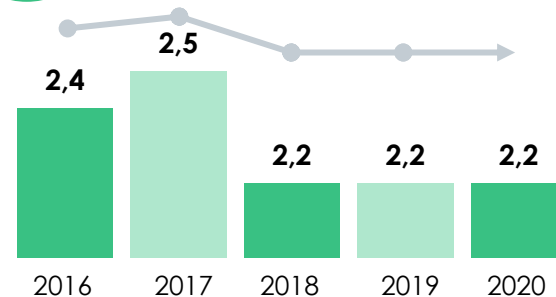
НАЛОГИ НА ИМУЩЕСТВО



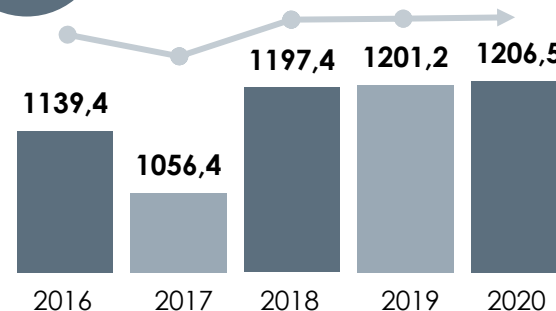
Доля поступлений налогов на имущество в общем объеме налоговых и неналоговых доходов областного бюджета в 2018, 2019 и 2020 годах



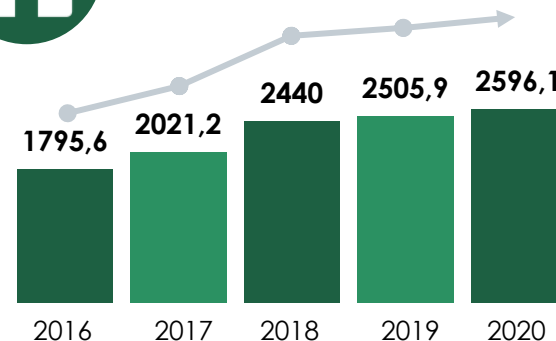
НАЛОГ НА ИГОРНЫЙ БИЗНЕС (млн. рублей)



ТРАНСПОРТНЫЙ НАЛОГ (млн. рублей)



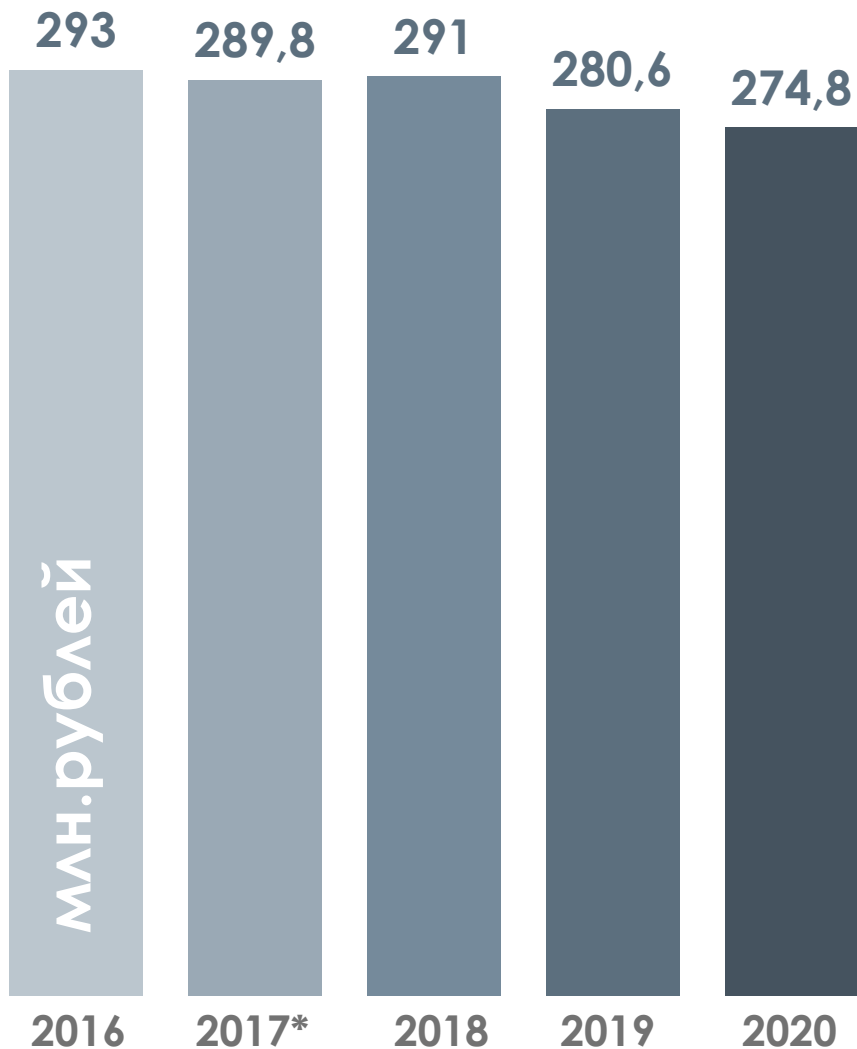
НАЛОГ НА ИМУЩЕСТВО ОРГАНИЗАЦИЙ (млн. рублей)



* первоначальный прогноз



ПРОЧИЕ НАЛОГОВЫЕ ДОХОДЫ



Год	Государственная пошлина	Сбор за пользование объектами животного мира	Налог на добычу полезных ископаемых
2018	249,7 млн.рублей	5,8 млн.рублей	35,5 млн.рублей
2019	248,5 млн.рублей	5,8 млн.рублей	35,5 млн.рублей
2020	251,6 млн.рублей	5,9 млн.рублей	35,5 млн.рублей

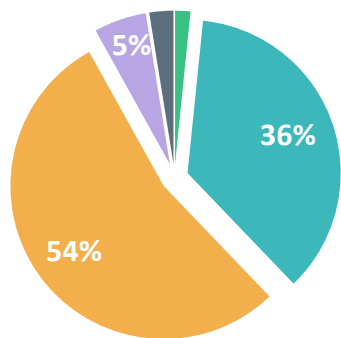
* первоначальный прогноз



ОБЪЕМ И СТРУКТУРА НЕНАЛОГОВЫХ ДОХОДОВ

2018 ГОД

1 245,7 млн.рублей-
всего неналоговых доходов
Это составляет **4,3%** в
общем объеме налоговых
и неналоговых доходов



20,1
млн.рублей

Доходы от оказания
платных услуг и
компенсации затрат
государства

451,2
млн.рублей

Штрафы, санкции,
возмещение ущерба

673,9
млн.рублей

Платежи при
пользовании
природными ресурсами

68,9
млн.рублей

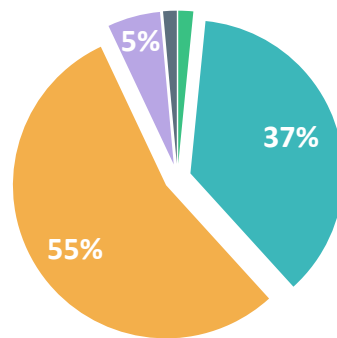
Доходы от
использования
имущества

31,6
млн.рублей

Прочие

2019 ГОД

1 281,7 млн.рублей-
всего неналоговых доходов
Это составляет **4,2%** в
общем объеме налоговых
и неналоговых доходов



20,2
млн.рублей

Доходы от оказания
платных услуг и
компенсации затрат
государства

470,1
млн.рублей

Штрафы, санкции,
возмещение ущерба

701,5
млн.рублей

Платежи при
пользовании
природными ресурсами

71,4
млн.рублей

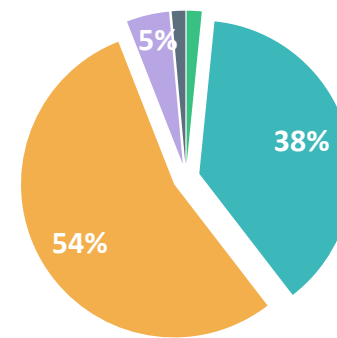
Доходы от
использования
имущества

18,5
млн.рублей

Прочие

2020 ГОД

1 287,0 млн.рублей-
всего неналоговых доходов
Это составляет **4%** в
общем объеме налоговых
и неналоговых доходов



20,4
млн.рублей

Доходы от оказания
платных услуг и
компенсации затрат
государства

488,7
млн.рублей

Штрафы, санкции,
возмещение ущерба

701,5
млн.рублей

Платежи при
пользовании
природными ресурсами

58,1
млн.рублей

Доходы от
использования
имущества

18,3
млн.рублей

Прочие



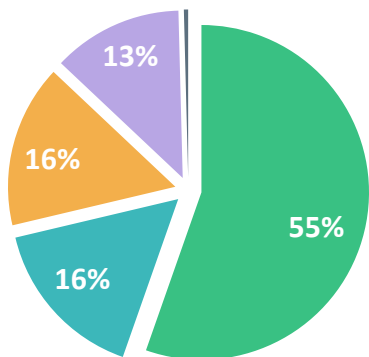
ОБЪЕМ И СТРУКТУРА БЕЗВОЗМЕЗДНЫХ ПОСТУПЛЕНИЙ

2018 ГОД

19 063,7 млн.рублей-

всего безвозмездных поступлений

Это составляет **39,4%** в общем объеме доходов



10 068,1

млн.рублей

Дотации

2 895,4

млн.рублей

Субвенции

2 860,0

млн.рублей

Субсидии

2 283,4

млн.рублей

Иные МБТ

74,6

млн.рублей

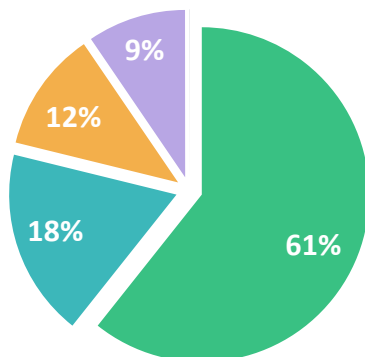
Прочие

2019 ГОД

17 042,3 млн.рублей-

всего безвозмездных поступлений

Это составляет **35,6%** в общем объеме доходов



10 067,2

млн.рублей

Дотации

3 011,0

млн.рублей

Субвенции

1 931,4

млн.рублей

Субсидии

1 577,3

млн.рублей

Иные МБТ

2,0

млн.рублей

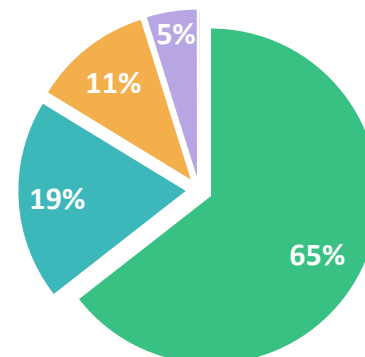
Прочие

2020 ГОД

16 077,4 млн.рублей-

всего безвозмездных поступлений

Это составляет **33,4%** в общем объеме доходов



10 067,2

млн.рублей

Дотации

3 011,4

млн.рублей

Субвенции

1 786,7

млн.рублей

Субсидии

754,3

млн.рублей

Иные МБТ

2,0

млн.рублей

Прочие

РАСХОДЫ


- выплачиваемые из бюджета денежные средства (например, на выплату заработной платы врачам, учителям, на строительство детских садов, дорог и т.п.)



Людей беспокоят простые вещи — качество дорог и медицинских услуг, куда отправить детей учиться, почему крыша в доме течёт и в подъезде непорядок. И на решение этих вопросов направлена вся наша работа: от оздоровления бюджета до привлечения инвесторов и развития промышленного производства.

И.В. Васильев

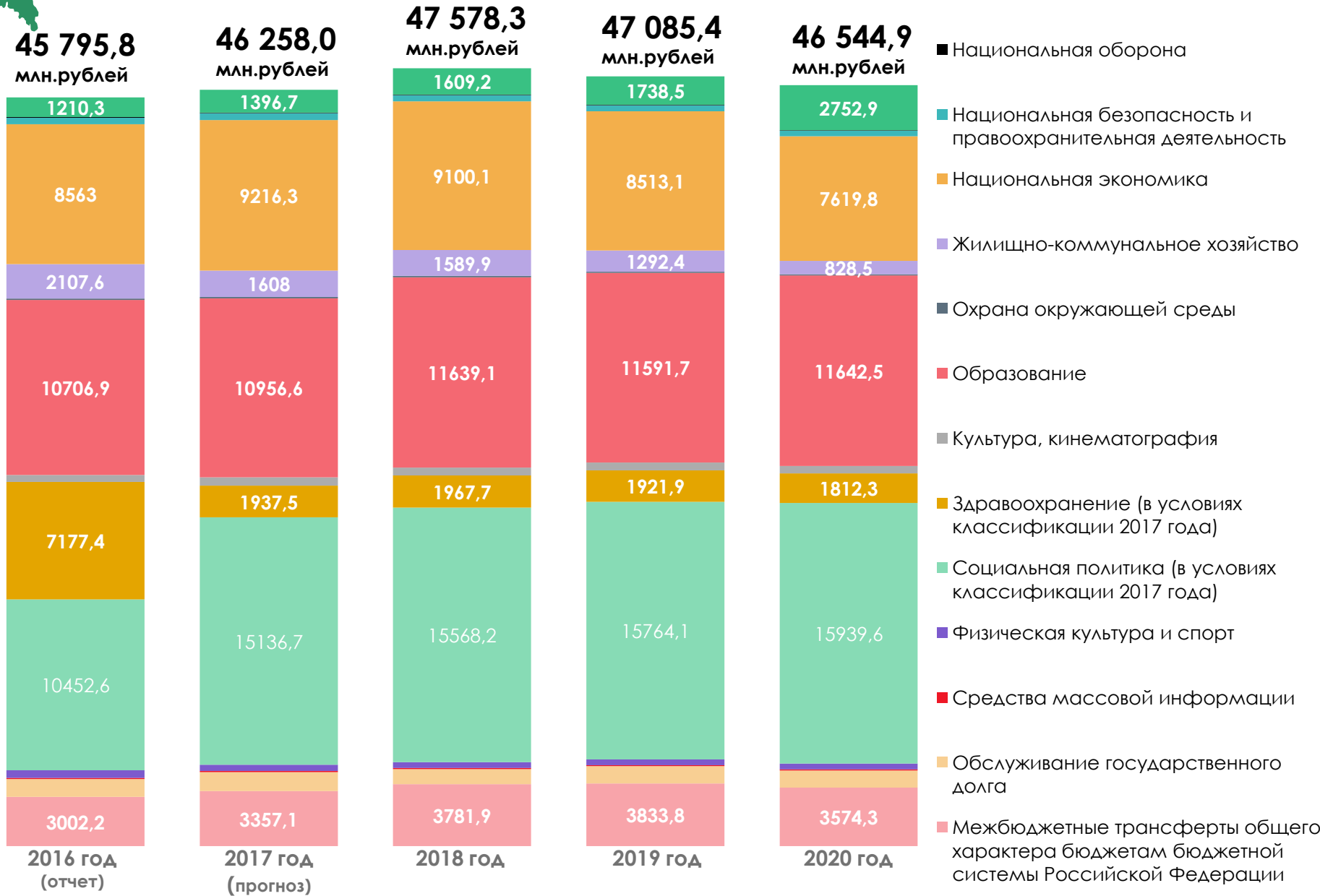
млн.рублей



2016 год 2017 год 2018 год 2019 год 2020 год



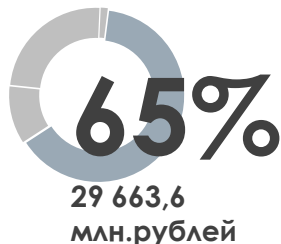
РАСХОДЫ ОБЛАСТНОГО БЮДЖЕТА ПО РАЗДЕЛАМ БЮДЖЕТНОЙ КЛАССИФИКАЦИИ РАСХОДОВ БЮДЖЕТОВ



РАСХОДЫ НА РЕАЛИЗАЦИЮ ГОСУДАРСТВЕННЫХ ПРОГРАММ КИРОВСКОЙ ОБЛАСТИ В 2016 ГОДУ

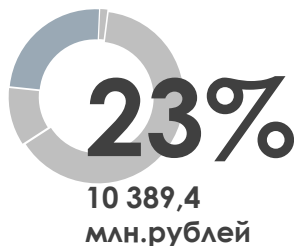


ГП социальной направленности



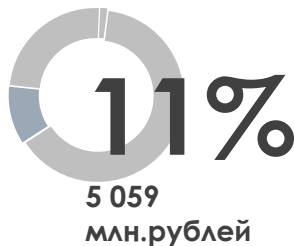
- Развитие образования **11 882,4** млн. руб.
- Развитие здравоохранения **8 001,4** млн. руб.
- Социальная поддержка и социальное обслуживание граждан Кировской обл. **7 797,1** млн. руб.
- Развитие физической культуры и спорта **509,0** млн. руб.
- Развитие культуры **590,3** млн. руб.
- Содействие занятости населения Кировской области **728,1** млн. руб.
- Содействие развитию гражданского общества, поддержка социально- ориентированных некоммерческих организаций и укрепление единства российской нации **155,3** млн. руб.

ГП поддержка отраслей экономики



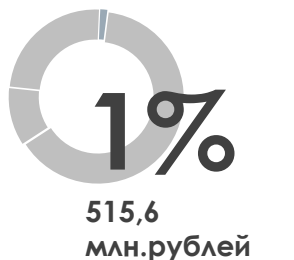
- Обеспечение доступным и комфортным жильем и коммунальными услугами жителей Кировской обл. **2 061,4** млн. руб.
- Развитие агропромышленного комплекса **2 640,3** млн. руб.
- Развитие транспортной системы **4 837,4** млн. руб.
- Развитие экономического потенциала и формирование благоприятного инвестиционного климата **159,7** млн. руб.
- Развитие предпринимательства и внешних связей **233,6** млн. руб.
- Развитие лесного хозяйства **393,2** млн. руб.
- Энергоэффективность и развитие энергетики **63,8** млн. руб.

ГП общего характера



- Управление государственным имуществом **26,5** млн. руб.
- Информационное общество **319,3** млн. руб.
- Развитие государственного управления **354,5** млн. руб.
- Управление государственными финансами и регулирование межбюджетных отношений **4 140,4** млн. руб.
- Развитие юстиции Кировской области **218,3** млн. руб.

ГП обеспечение безопасных условий жизнедеятельности



- Обеспечение безопасности и жизнедеятельности населения Кировской области **217,0** млн. руб.
- Охрана окружающей среды, воспроизводство и использование природных ресурсов **107,0** млн. руб.
- Предупреждение возникновения, распространения и ликвидация заразных и незаразных заболеваний животных и птицы, в том числе общих для человека и животных **191,6** млн. руб.

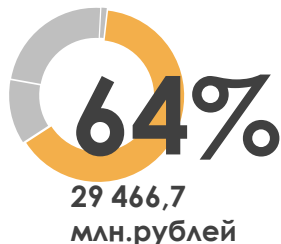
6
7
0
2

РАСХОДЫ НА РЕАЛИЗАЦИЮ ГОСУДАРСТВЕННЫХ ПРОГРАММ КИРОВСКОЙ ОБЛАСТИ В 2017 ГОДУ



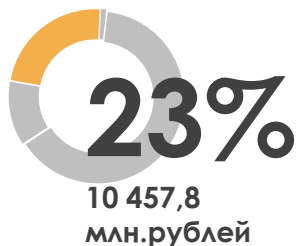
46 036,0
млн. рублей

ГП социальной направленности



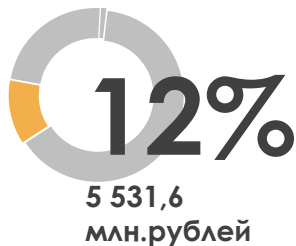
- Развитие образования **12 160,9** млн. руб.
- Развитие здравоохранения **7 643,0** млн. руб.
- Социальная поддержка и социальное обслуживание граждан Кировской обл. **7 663,0** млн. руб.
- Развитие физической культуры и спорта **397,3** млн. руб.
- Развитие культуры **672,8** млн. руб.
- Содействие занятости населения Кировской области **616,0** млн. руб.
- Содействие развитию гражданского общества, поддержка социально- ориентированных некоммерческих организаций и укрепление единства российской нации **313,7** млн. руб.

ГП поддержка отраслей экономики



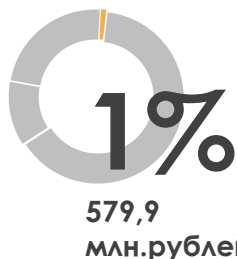
- Обеспечение доступным и комфортным жильем и коммунальными услугами жителей Кировской обл. **1 486,3** млн. руб.
- Развитие агропромышленного комплекса **2 338,4** млн. руб.
- Развитие транспортной системы **5 511,7** млн. руб.
- Развитие экономического потенциала и формирование благоприятного инвестиционного климата **398,2** млн. руб.
- Развитие предпринимательства и внешних связей **293,2** млн. руб.
- Развитие лесного хозяйства **360,3** млн. руб.
- Энергоэффективность и развитие энергетики **69,7** млн. руб.

ГП общего характера




- Управление государственным имуществом **85,9** млн. руб.
- Информационное общество **332,0** млн. руб.
- Развитие государственного управления **367,3** млн. руб.
- Управление государственными финансами и регулирование межбюджетных отношений **4 471,8** млн. руб.
- Развитие юстиции Кировской области **274,6** млн. руб.

ГП обеспечение безопасных условий жизнедеятельности



- Обеспечение безопасности и жизнедеятельности населения Кировской области **230,5** млн. руб.
- Охрана окружающей среды, воспроизводство и использование природных ресурсов **145,4** млн. руб.
- Предупреждение возникновения, распространения и ликвидация заразных и незаразных заболеваний животных и птицы, в том числе общих для человека и животных **204,0** млн. руб.

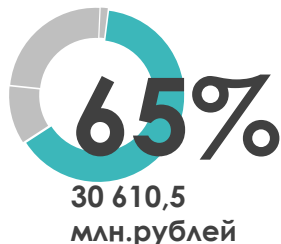


РАСХОДЫ НА РЕАЛИЗАЦИЮ ГОСУДАРСТВЕННЫХ ПРОГРАММ КИРОВСКОЙ ОБЛАСТИ В 2018 ГОДУ



47 468,0
млн. рублей

ГП социальной направленности



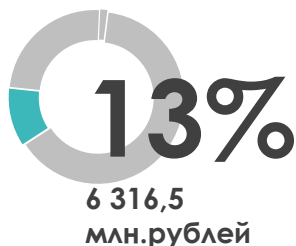
- Развитие образования **12 233,6** млн. руб.
- Развитие здравоохранения **8 016,8** млн. руб.
- Социальная поддержка и социальное обслуживание граждан Кировской обл. **7 855,8** млн. руб.
- Развитие физической культуры и спорта **351,1** млн. руб.
- Развитие культуры **670,8** млн. руб.
- Содействие занятости населения Кировской области **639,3** млн. руб.
- Содействие развитию гражданского общества, поддержка социально- ориентированных некоммерческих организаций и укрепление единства российской нации **319,4** млн. руб.
- Создание новых мест в общеобразовательных организациях **523,7** млн.руб.

ГП поддержка отраслей экономики



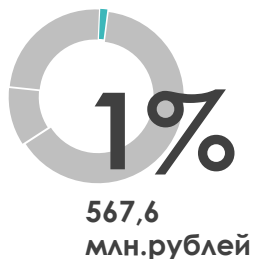
- Обеспечение доступным и комфортным жильем и коммунальными услугами жителей Кировской обл. **903,9** млн. руб.
- Развитие агропромышленного комплекса **1 926,7** млн. руб.
- Развитие транспортной системы **6 217,9** млн. руб.
- Развитие экономического потенциала и формирование благоприятного инвестиционного климата **142,5** млн. руб.
- Развитие предпринимательства и внешних связей **120,5** млн. руб.
- Развитие лесного хозяйства **307,8** млн. руб.
- Энергоэффективность и развитие энергетики **354,1** млн. руб.

ГП общего характера



- Управление государственным имуществом **38,6** млн. руб.
- Информационное общество **439,2** млн. руб.
- Развитие государственного управления **366,9** млн. руб.
- Управление государственными финансами и регулирование межбюджетных отношений **4 912,3** млн. руб.
- Развитие юстиции Кировской области **249,3** млн. руб.
- Формирование современной городской среды в населенных пунктах Кировской обл. **310,2** млн.руб.

ГП обеспечение безопасных условий жизнедеятельности



- Обеспечение безопасности и жизнедеятельности населения Кировской области **211,9** млн. руб.
- Охрана окружающей среды, воспроизводство и использование природных ресурсов **145,2** млн. руб.
- Предупреждение возникновения, распространения и ликвидация заразных и незаразных заболеваний животных и птицы, в том числе общих для человека и животных **210,5** млн. руб.

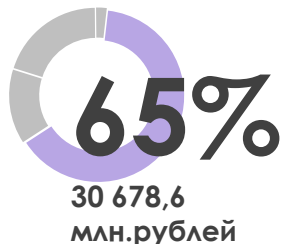
8
1
20
2

РАСХОДЫ НА РЕАЛИЗАЦИЮ ГОСУДАРСТВЕННЫХ ПРОГРАММ КИРОВСКОЙ ОБЛАСТИ В 2019 ГОДУ



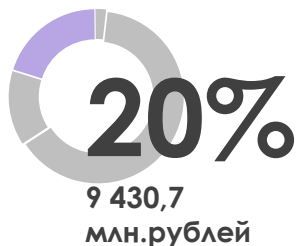
46 975,1
млн. рублей

ГП социальной направленности



- Развитие образования **12 078,1** млн. руб.
- Развитие здравоохранения **8 189,2** млн. руб.
- Социальная поддержка и социальное обслуживание граждан Кировской обл. **7 970,2** млн. руб.
- Развитие физической культуры и спорта **346,5** млн. руб.
- Развитие культуры **668,4** млн. руб.
- Содействие занятости населения Кировской области **665,3** млн. руб.
- Содействие развитию гражданского общества, поддержка социально- ориентированных некоммерческих организаций и укрепление единства российской нации **321,9** млн. руб.
- Создание новых мест в общеобразовательных организациях **439,0** млн.руб.

ГП поддержка отраслей экономики



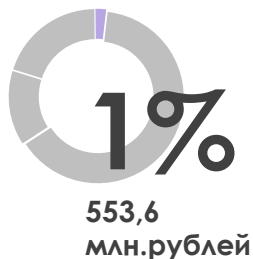
- Обеспечение доступным и комфортным жильем и коммунальными услугами жителей Кировской обл. **1 307,1** млн. руб.
- Развитие агропромышленного комплекса **2 057,5** млн. руб.
- Развитие транспортной системы **5 510,2** млн. руб.
- Развитие экономического потенциала и формирование благоприятного инвестиционного климата **78,6** млн. руб.
- Развитие предпринимательства и внешних связей **117,1** млн. руб.
- Развитие лесного хозяйства **319,2** млн. руб.
- Энергоэффективность и развитие энергетики **41,0** млн. руб.

ГП общего характера



- Управление государственным имуществом **37,2** млн. руб.
- Информационное общество **432,0** млн. руб.
- Развитие государственного управления **366,0** млн. руб.
- Управление государственными финансами и регулирование межбюджетных отношений **5 225,3** млн. руб.
- Развитие юстиции Кировской области **251,6** млн. руб.

ГП обеспечение безопасных условий жизнедеятельности



- Обеспечение безопасности и жизнедеятельности населения Кировской области **206,8** млн. руб.
- Охрана окружающей среды, воспроизводство и использование природных ресурсов **141,6** млн. руб.
- Предупреждение возникновения, распространения и ликвидация заразных и незаразных заболеваний животных и птицы, в том числе общих для человека и животных **205,2** млн. руб.

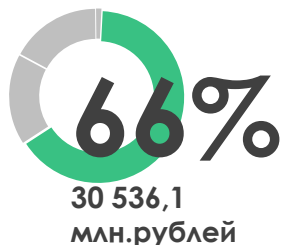
РАСХОДЫ НА РЕАЛИЗАЦИЮ ГОСУДАРСТВЕННЫХ ПРОГРАММ КИРОВСКОЙ ОБЛАСТИ В 2019 ГОДУ

РАСХОДЫ НА РЕАЛИЗАЦИЮ ГОСУДАРСТВЕННЫХ ПРОГРАММ КИРОВСКОЙ ОБЛАСТИ В 2020 ГОДУ



46 434,6
млн. рублей

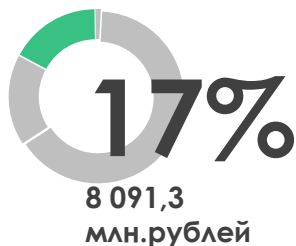
ГП социальной направленности



30 536,1
млн.рублей

- Развитие образования **12 085,2** млн. руб.
- Развитие здравоохранения **8 301,5** млн. руб.
- Социальная поддержка и социальное обслуживание граждан Кировской обл. **7 955,3** млн. руб.
- Развитие физической культуры и спорта **346,6** млн. руб.
- Развитие культуры **647,8** млн. руб.
- Содействие занятости населения Кировской области **673,3** млн. руб.
- Содействие развитию гражданского общества, поддержка социально - ориентированных некоммерческих организаций и укрепление единства российской нации **81,9** млн. руб.
- Создание новых мест в общеобразовательных организациях **443,5** млн.руб.

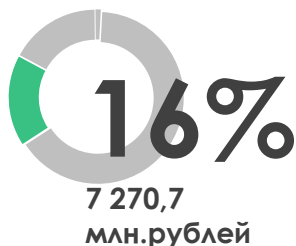
ГП поддержка отраслей экономики



8 091,3
млн.рублей

- Обеспечение доступным и комфортным жильем и коммунальными услугами жителей Кировской обл. **893,2** млн. руб.
- Развитие агропромышленного комплекса **2 055,5** млн. руб.
- Развитие транспортной системы **4 639,3** млн. руб.
- Развитие экономического потенциала и формирование благоприятного инвестиционного климата **28,6** млн. руб.
- Развитие предпринимательства и внешних связей **117,1** млн. руб.
- Развитие лесного хозяйства **316,6** млн. руб.
- Энергоэффективность и развитие энергетики **41,0** млн. руб.

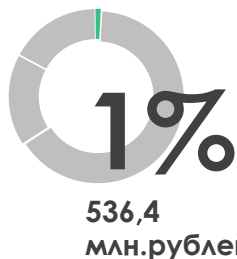
ГП общего характера



7 270,7
млн.рублей

- Управление государственным имуществом **37,2** млн. руб.
- Информационное общество **432,3** млн. руб.
- Развитие государственного управления **368,3** млн. руб.
- Управление государственными финансами и регулирование межбюджетных отношений **6 217,9** млн. руб.
- Развитие юстиции Кировской области **215,0** млн. руб.

ГП обеспечение безопасных условий жизнедеятельности



536,4
млн.рублей

- Обеспечение безопасности и жизнедеятельности населения Кировской области **207,2** млн. руб.
- Охрана окружающей среды, воспроизводство и использование природных ресурсов **124,0** млн. руб.
- Предупреждение возникновения, распространения и ликвидация заразных и незаразных заболеваний животных и птицы, в том числе общих для человека и животных **205,2** млн. руб.

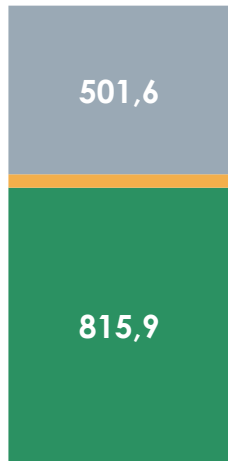
2020



РАСХОДЫ НА ОБЩЕГОСУДАРСТВЕННЫЕ ВОПРОСЫ

1 337,5

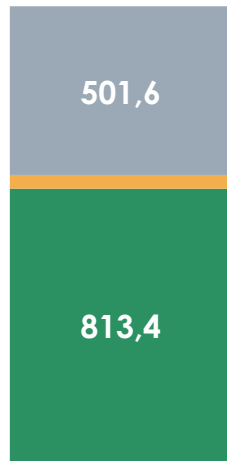
млн. рублей



2018 год

1 335,0

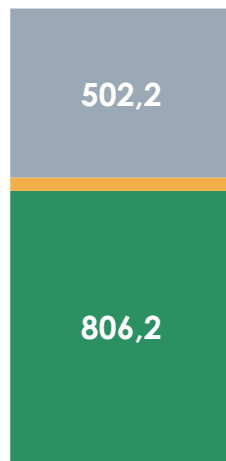
млн. рублей



2019 год

1 328,4

млн. рублей



2020 год



РУКОВОДСТВО И УПРАВЛЕНИЕ В СФЕРЕ УСТАНОВЛЕННЫХ ФУНКЦИЙ

- ✓ обеспечение деятельности Губернатора области, Законодательного Собрания, Правительства области, администрации Правительства области, Контрольно-счетной палаты, органов исполнительной власти области
- ✓ предоставление субвенций местным бюджетам



РЕЗЕРВНЫЕ ФОНДЫ



ДРУГИЕ ОБЩЕГОСУДАРСТВЕННЫЕ ВОПРОСЫ

- ✓ финансовое обеспечение деятельности 14 государственных учреждений
- ✓ предоставление субсидий некоммерческим организациям
- ✓ мероприятия по обеспечению непрерывного функционирования и развития программно-технических телекоммуникационных систем
- ✓ обеспечения комплексной безопасности
- ✓ поддержка региональных проектов в сфере информационных технологий
- ✓ иные мероприятия





РАСХОДЫ НА НАЦИОНАЛЬНУЮ ОБОРОНУ, НАЦИОНАЛЬНУЮ БЕЗОПАСНОСТЬ И ПРАВООХРАНИТЕЛЬНУЮ ДЕЯТЕЛЬНОСТЬ



Расходы будут осуществляться в рамках 3-х государственных программ Кировской области:

- ✓ Развитие государственного управления
- ✓ Развитие юстиции в Кировской области
- ✓ Обеспечение безопасности и жизнедеятельности населения Кировской области

411,3
млн. рублей

407,8
млн. рублей

372,2
млн. рублей



НАЦИОНАЛЬНАЯ БЕЗОПАСНОСТЬ И ПРАВООХРАНИТЕЛЬНАЯ ДЕЯТЕЛЬНОСТЬ

- ✓ осуществление полномочий по государственной регистрации актов гражданского состояния
- ✓ материально-техническое обеспечение деятельности мировых судей
- ✓ содержание 2 областных учреждений
- ✓ обеспечение деятельности органа исполнительной власти



НАЦИОНАЛЬНАЯ ОБОРОНА

- ✓ субвенции местным бюджетам на реализацию полномочий по осуществлению первичного воинского учета на территориях, где отсутствуют военные комиссариаты
- ✓ мероприятия по обеспечению мобилизационной подготовки экономики области



РАСХОДЫ НА НАЦИОНАЛЬНУЮ ЭКОНОМИКУ

	2018	2019	2020
 ДОРОЖНОЕ ХОЗЯЙСТВО, ТРАНСПОРТ	6 320,0	5 786,9	4 921,7
 СЕЛЬСКОЕ ХОЗЯЙСТВО	1 925,3	1 872,0	1 864,2
 ОБЩЕЭКОНОМИЧЕСКИЕ ВОПРОСЫ ✓ финансовое обеспечение деятельности 27 областных казенных учреждений занятости населения ✓ обеспечение деятельности органов исполнительной власти ✓ мероприятия активной политики занятости населения	264,7	259,9	260,3
 ВОДНОЕ ХОЗЯЙСТВО ✓ мероприятия в области водных отношений ✓ субсидии местным бюджетам	57,4	53,3	35,2
 СВЯЗЬ И ИНФОРМАТИКА ✓ мероприятия в области информационных технологий и связи ✓ обеспечение деятельности органа исполнительной власти	27,1	27,1	27,1
 ЛЕСНОЕ ХОЗЯЙСТВО ✓ финансовое обеспечение деятельности 2 областных учреждений ✓ осуществление отдельных полномочий в области лесных отношений ✓ обеспечение деятельности органа исполнительной власти ✓ мероприятия по охране, защите и воспроизводству лесов	307,8	319,2	316,6
 ДРУГИЕ ВОПРОСЫ ✓ финансовое обеспечение деятельности областного учреждения в сфере туризма и областного учреждения по развитию моногородов ✓ субсидии местным бюджетам ✓ субсидии некоммерческим организациям на поддержку малого и среднего бизнеса, мероприятия на развитие предпринимательства ✓ обеспечение деятельности органов исполнительной власти	197,8	194,7	194,7
Всего расходов на национальную экономику	9 100,1	8 513,1	7 619,8

РАСХОДЫ НА СЕЛЬСКОЕ ХОЗЯЙСТВО



Расходы будут финансироваться в рамках государственных программ Кировской области:

- ✓ Развитие агропромышленного комплекса
- ✓ Охрана окружающей среды, воспроизводство и использование природных ресурсов
- ✓ Предупреждение возникновения, распространения и ликвидация заразных и незаразных заболеваний животных и птицы, в том числе общих для человека и животных

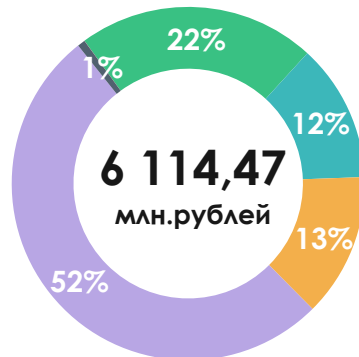


Активная государственная поддержка сельхозорганизаций как в виде прямого субсидирования различных видов затрат, так и налоговых льгот позволяет оказывать содействие сельскохозяйственному производству Кировской области.

И.В. Васильев



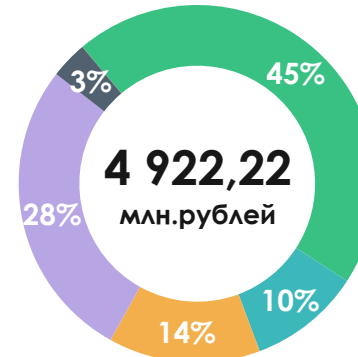
РАСХОДЫ НА ДОРОЖНОЕ ХОЗЯЙСТВО (ДОРОЖНЫЙ ФОНД)



2018 год



2019 год



2020 год



Нормативное содержание автомобильных дорог регионального значения



Ремонт и капитальный ремонт автомобильных дорог регионального значения



Строительство и реконструкция автомобильных дорог регионального значения



Субсидии и иные МБТ местным бюджетам (в том числе реализация программы комплексного развития транспортной инфраструктуры в 2018 году)



Расходы на управление фондом (в том числе расходы на внедрение автоматической системы весогабаритного контроля в 2019-2020 годах)



Проценты за пользование бюджетными кредитами



Дороги – безусловный приоритет в работе областной власти

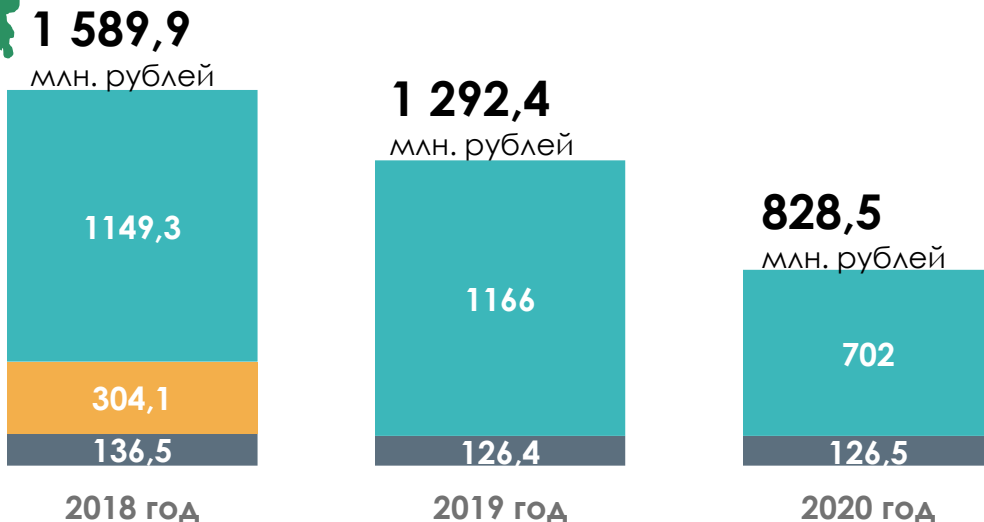
Игорь Васильев



На территории Кировской области протяженность автомобильных дорог составляет **24 580,0 км**, в том числе федерального значения **797,4 км**, регионального – **2 571,6 км**, местного – **21 211,0 км**



РАСХОДЫ НА ЖИЛИЩНО-КОММУНАЛЬНОЕ ХОЗЯЙСТВО



Расходы будут финансироваться в рамках государственных программ Кировской области:

- ✓ Обеспечение доступным и комфортным жильем и коммунальными услугами жителей Кировской области
- ✓ Энергоэффективность и развитие энергетики
- ✓ Развитие экономического потенциала и формирование благоприятного инвестиционного климата
- ✓ Развитие агропромышленного комплекса
- ✓ Формирование современной городской среды в населенных пунктах Кировской области



КОММУНАЛЬНОЕ ХОЗЯЙСТВО

- ✓ строительство и (или) реконструкция объектов коммунальной инфраструктуры моногородов с наиболее сложным социально-экономическим положением;
- ✓ субсидии ресурсоснабжающим, управляющим организациям и иным исполнителям коммунальных услуг;
- ✓ строительство объекта «Внеплощадочные системы водоснабжения г.Кирова»;
- ✓ строительство сети водопровода в Соколовском сельском поселении Зуевского района Кировской области
- ✓ субсидия местным бюджетам на реализацию мероприятий, направленных на подготовку объектов коммунальной инфраструктуры к работе в осенне-зимний период
- ✓ проектирование и строительство объектов газификации



БЛАГОУСТРОЙСТВО

субсидия на поддержку формирования современной городской среды



ДРУГИЕ ВОПРОСЫ

финансовое обеспечение деятельности 3 областных учреждений, органов исполнительной власти, субсидия некоммерческой организации, субсидия на поддержку обустройства мест массового отдыха населения (городских парков)



РАСХОДЫ НА ОХРАНУ ОКРУЖАЮЩЕЙ СРЕДЫ



	2018	2019	2020
Обеспечение выполнения функций 2-х областных государственных учреждений	32,7	32,7	32,8
Охрана и использование объектов животного мира и охотничьих ресурсов	17,2	17,7	18,1
Иные расходы	24,3	24,3	24,3
Всего расходов	74,2 млн.рублей	74,7 млн.рублей	75,2 млн.рублей

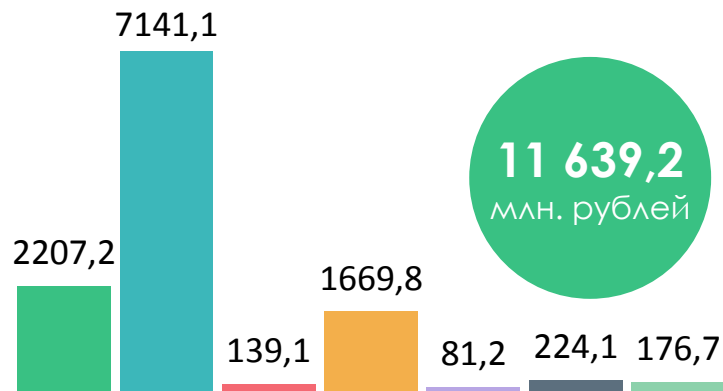


Расходы будут осуществляться в рамках государственной программы Кировской области «**Охрана окружающей среды, воспроизводство и использование природных ресурсов**»

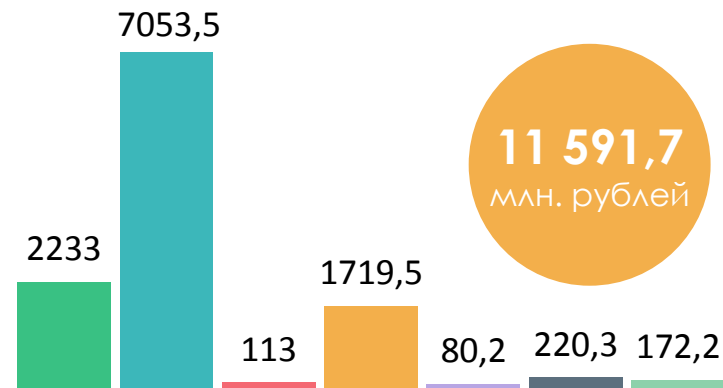


РАСХОДЫ НА ОБРАЗОВАНИЕ

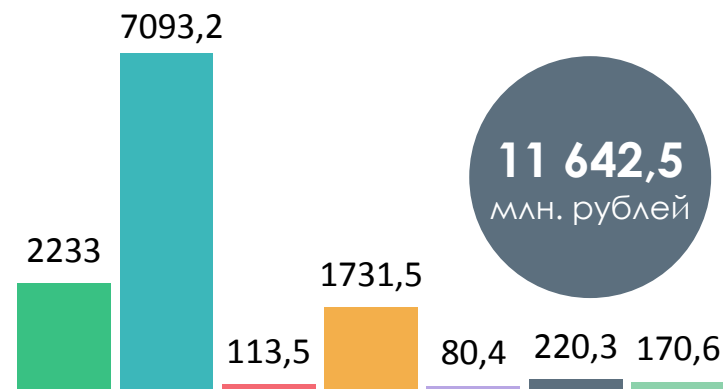
2018 ГОД



2019 ГОД



2020 ГОД



ДОШКОЛЬНОЕ ОБРАЗОВАНИЕ

- ✓ субвенции местным бюджетам
- ✓ финансовое обеспечение получения дошкольного образования в негосударственных образовательных организациях

ОБЩЕЕ ОБРАЗОВАНИЕ

- ✓ финансовое обеспечение деятельности 93 областных учреждений
- ✓ субвенции, иные МБТ местным бюджетам
- ✓ финансовое обеспечение получения общего образования в негосударственных образовательных организациях
- ✓ строительство школы

ДОПОЛНИТЕЛЬНОЕ ОБРАЗОВАНИЕ ДЕТЕЙ

- ✓ финансовое обеспечение деятельности 6 областных учреждений

СРЕДНЕЕ ПРОФЕССИОНАЛЬНОЕ ОБРАЗОВАНИЕ

- ✓ финансовое обеспечение деятельности 41 областного учреждения
- ✓ стипендии, льготное питание
- ✓ финансовое обеспечение получения образования в негосударственных образовательных организациях

ПРОФПОДГОТОВКА, ПЕРЕПОДГОТОВКА И ПОВЫШЕНИЕ КВАЛИФИКАЦИИ

- ✓ финансовое обеспечение деятельности 5 областных учреждений

МОЛОДЕЖНАЯ ПОЛИТИКА И ОЗДОРОВЛЕНИЕ ДЕТЕЙ

- ✓ финансовое обеспечение деятельности 1 областного учреждения
- ✓ субсидии местным бюджетам
- ✓ мероприятия по отдыху и оздоровлению детей и молодежи
- ✓ поддержка талантливой молодежи

ДРУГИЕ ВОПРОСЫ В ОБЛАСТИ ОБРАЗОВАНИЯ

- ✓ финансовое обеспечение деятельности 5 областных учреждений
- ✓ соцвыплаты педагогам
- ✓ проведение аттестации пед. работников
- ✓ стипендии обучающимся в федеральных ВУЗах
- ✓ расходы на орган управления





РАСХОДЫ НА ЗДРАВООХРАНЕНИЕ



2018 год



2019 год



2020 год

- Стационарная медицинская помощь
- Амбулаторная помощь
- Скорая медицинская помощь
- Санаторно-оздоровительная помощь
- Заготовка, переработка, хранение и обеспечение безопасности донорской крови и ее компонентов
- Другие вопросы в области здравоохранения



Финансовое обеспечение деятельности 13 учреждений



Приобретение лекарственных и противовирусных препаратов и диагностических средств



Оказание высокотехнологичной медицинской помощи



Санаторное лечение детей в рамках летней оздоровительной кампании



МБТ территориальному ФОМС 84,4 млн.рублей



Главной своей задачей при планировании работы в сфере здравоохранения Правительство считает повышение качества медицинских услуг и создание комфортных условий для пациентов больниц и поликлиник.

И.В. Васильев



С 2018 года страховые взносы на обязательное медицинское страхование неработающего населения отражены в расходах на социальную политику. Ежегодно данные расходы планируются в размере **5 305,1** млн.рублей



РАСХОДЫ НА КУЛЬТУРУ



За счет средств областного бюджета финансируется 14 областных государственных учреждений



Социальные выплаты 44 творческим работникам в виде стипендий и в виде премий имени знаменитых писателей, художников



Государственная охрана объектов культурного наследия регионального значения, расположенных на территории Кировской области, популяризация объектов культурного наследия, находящихся в областной собственности

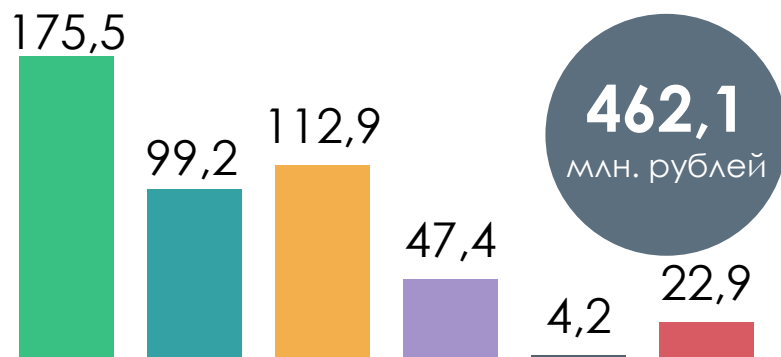
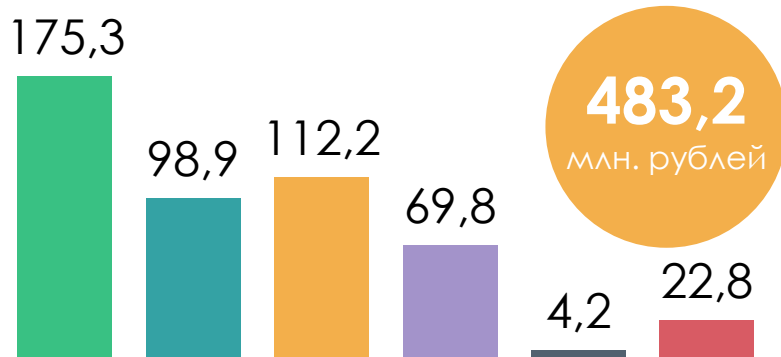
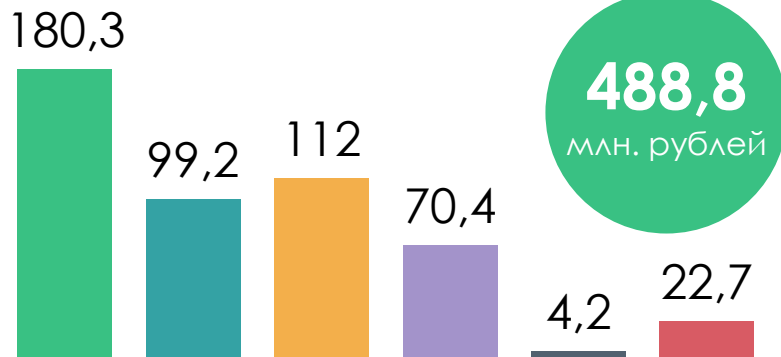


Организация и проведение выставок, конкурсов, фестивалей, праздников, ярмарок, форумов, конференций и других мероприятий в области культуры



Расходы будут осуществляться в рамках двух государственных программ Кировской области:

- ✓ Развитие культуры
- ✓ Содействие развитию гражданского общества, поддержка социально ориентированных некоммерческих организаций и укрепление единства российской нации
- ✓ Социальное обеспечение



- театры и концертная организация
- библиотеки
- музеи
- культурно-досуговые учреждения
- охрана объектов культурного наследия
- иные расходы

2018 ГОД

2019 ГОД


2020 ГОД



РАСХОДЫ НА СОЦИАЛЬНУЮ ПОЛИТИКУ

15 636,5


млн. рублей



2018 год

15 798,1


млн. рублей



2019 год

15 974,9

млн. рублей



2020 год



ПЕНСИОННОЕ ОБЕСПЕЧЕНИЕ

выплата доплат к пенсии руководителям сельхозтоваропроизводителей, пенсии за выслугу лет госслужащим, МБТ бюджету пенсионного фонда



СОЦИАЛЬНОЕ ОБСЛУЖИВАНИЕ НАСЕЛЕНИЯ

финансовое обеспечение деятельности 68 областных учреждений



СТРАХОВЫЕ ВЗНОСЫ НА ОБЯЗАТЕЛЬНОЕ МЕДИЦИНСКОЕ СТРАХОВАНИЕ НЕРАБОТАЮЩЕГО НАСЕЛЕНИЯ



СОЦИАЛЬНОЕ ОБЕСПЕЧЕНИЕ НАСЕЛЕНИЯ

меры соцподдержки гражданам, субвенции местным бюджетам



ОХРАНА СЕМЬИ И ДЕТСТВА

меры социальной поддержки семей с детьми, субвенции местным бюджетам



ДРУГИЕ ВОПРОСЫ В ОБЛАСТИ СОЦИАЛЬНОЙ ПОЛИТИКИ

мероприятия в области соцразвития, гарантированный перечень услуг по погребению, обеспечение деятельности органа исполнительной власти и финансовое обеспечение деятельности научного учреждения

Расходы будут осуществляться в рамках **9 государственных программ** Кировской области



В условиях кризиса все большую актуальность приобретает социальная поддержка граждан. Это ключевое направление работы, потому что человеческий капитал, его развитие и поддержка — основное условие развития Кировской области.

И.В. Васильев

РАСХОДЫ НА ФИЗИЧЕСКУЮ КУЛЬТУРУ И СПОРТ



В 2017 году будут отремонтированы еще 13 спортзалов в сельских школах. В перспективе эти общеобразовательные организации должны стать многофункциональными современными

физкультурно - оздоровительными центрами муниципальных образований, что обеспечит привлечение учащихся, занимающихся физической культурой и спортом как на уроках, так и во внеурочное время.

И.В. Васильев

Расходы будут осуществляться в рамках государственных программ Кировской области:

✓ Развитие физической культуры и спорта

✓ Социальная поддержка и социальное обслуживание граждан Кировской области



обеспечение органа исполнительной власти



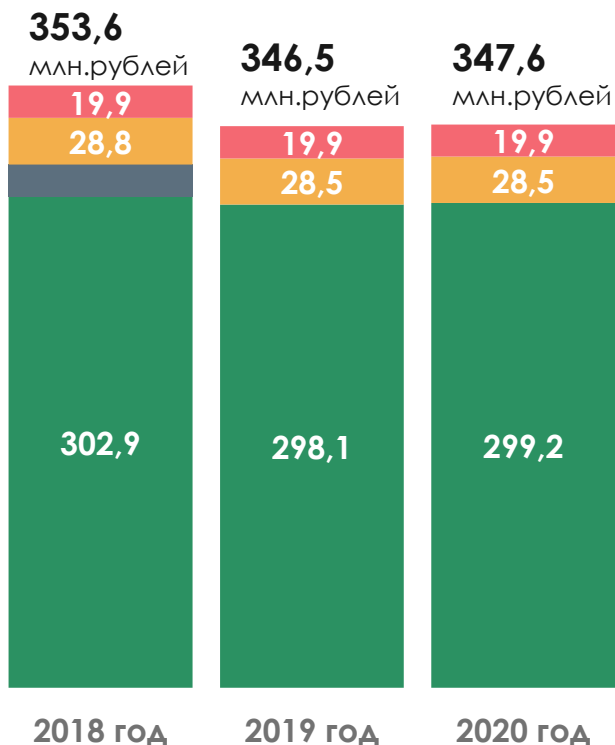
организация и проведение официальных физкультурных и спортивных мероприятий и обеспечение участия спортивных сборных команд Кировской области в официальных спортивных соревнованиях



обеспечение доступности приоритетных объектов и услуг в приоритетных сферах жизнедеятельности инвалидов и других маломобильных групп населения



финансовое обеспечение деятельности 8 областных учреждений





РАСХОДЫ НА СРЕДСТВА МАССОВОЙ ИНФОРМАЦИИ



Предоставление
субсидий
11 редакциям газет

Получение социально-значимой информации о деятельности Губернатора, Правительства и Законодательного Собрания области, обеспечение деятельности органа исполнительной власти

69,9
млн.рублей

44%

56%

2018 год

67,7
млн.рублей

45%

55%

2019 год

67,7
млн.рублей

45%

55%

2020 год

Расходы будут осуществляться в рамках государственной программы Кировской области


«Содействие развитию гражданского общества, поддержка социально ориентированных некоммерческих организаций и укрепление единства российской нации»



Периодическая печать и издательство

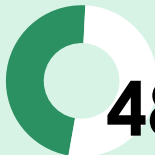




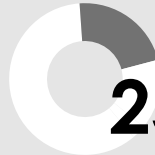





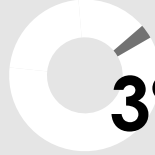


Другие вопросы в области СМИ





РАСХОДЫ НА ПРЕДОСТАВЛЕНИЕ МЕЖБЮДЖЕТНЫХ ТРАНСФЕРТОВ

	2018	2019	2020
Субвенции, млн.рублей	7 872,1  48%	7 670,7  53%	7 646,2  58%
Субсидии, млн.рублей	4 322,9  26%	3 633,7  25%	3 323,4  25%
Дотации на выравнивание, млн.рублей	1 855,3  11%	1 893,5  13%	1 894,1  14%
Иные МБТ, млн.рублей	2 459,5  15%	1 268,4  9%	415,5  3%
ВСЕГО	16 509,8	14 466,3	13 279,2

В представленных диаграммах отражена доля межбюджетного трансферта в общем объеме МБТ



ОЦЕНКА НАЛОГОВЫХ ЛЬГОТ, ПРЕДОСТАВЛЕННЫХ ЗАКОНОДАТЕЛЬСТВОМ ОБЛАСТИ НА 2018 ГОД И НА ПЛАНОВЫЙ ПЕРИОД 2019 И 2020 ГОДОВ



налог на имущество организаций

2017: 998,9 млн.рублей

2018: 965,8 млн.рублей

2019: 954,0 млн.рублей

2020: 943,2 млн.рублей



налог на прибыль организаций

2017: 42,4 млн.рублей

2018: 42,4 млн.рублей

2019: 42,4 млн.рублей

2020: 42,4 млн.рублей



транспортный налог

2017: 92,3 млн.рублей

2018: 71,3 млн.рублей

2019: 59,4 млн.рублей

2020: 59,4 млн.рублей

НАЛОГОВЫЕ ЛЬГОТЫ –

предоставляемые отдельным категориям налогоплательщиков преимуществ по сравнению с другими налогоплательщиками, включая возможность не уплачивать налоги, либо уплачивать их в меньшем размере.

2017: 1 133,6 млн.рублей

2018: 1 079,4 млн.рублей

2019: 1 055,8 млн.рублей

2020: 1 044,9 млн.рублей

по областному бюджету



Скачать
«Оценка налоговых льгот в разрезе категорий налогоплательщиков»

ВЫПЛАТЫ



В ОБЛАСТИ СЕЛЬСКОГО ХОЗЯЙСТВА



В СФЕРЕ ЗДРАВООХРАНЕНИЯ



ПЕДАГОГИЧЕСКИМ РАБОТНИКАМ



УЧАЩИМСЯ, СТУДЕНТАМ И МОЛОДЕЖИ



ОТДЕЛЬНЫМ КАТЕГОРИЯМ ГРАЖДАН



НА ОХРАНУ СЕМЬИ И ДЕТСТВА



ИНВАЛИДАМ И СЕМЬЯМ С ДЕТЬМИ-ИНВАЛИДАМИ



РАБОТНИКАМ ОБЛАСТНЫХ ГОСУДАРСТВЕННЫХ
УЧРЕЖДЕНИЙ



Люди – это приоритет в нашей работе, все наши инициативы, в том числе по оздоровлению бюджета и повышению доходов, в конечном счете направлены на благополучие жителей региона

И.В. Васильев



ВЫПЛАТЫ В ОБЛАСТИ СЕЛЬСКОГО ХОЗЯЙСТВА



Наименование выплаты

2018

2019

2020

Число
получателей,
человек

Сумма,
тыс. рублей

Число
получателей,
человек

Сумма,
тыс. рублей

Число
получателей,
человек

Сумма,
тыс. рублей

Ежегодная денежная премия
рабочим массовых
сельскохозяйственных
профессий

700

3 500

700

3 500

700

3 500


ВСЕГО

3 500

3 500

3 500

ВЫПЛАТЫ В СФЕРЕ ЗДРАВООХРАНЕНИЯ В 2018-2020 ГОДАХ (В РАСЧЕТЕ НА ГОД)



Наименование выплат

Число
получателей,
человек

Сумма расходов,
тыс.рублей

Денежная компенсация взамен бесплатного питания донора	24 100	11 977,7
Единовременная денежная выплата донорам за сдачу крови	2 800	1 204,0
Лекарственное обеспечение отдельных категорий граждан	377 404	629 561,8
Обеспечение полноценным питанием:		
-беременные женщины, кормящие матери	1 891	20 113,2
- дети в возрасте до 3х лет	2 734	
Компенсация расходов, связанных с проездом:		
- гражданам, страдающим хронической почечной недостаточностью, которым по медицинским показаниям необходимо проведение заместительной почечной терапии	-	7 970,5
- к месту лечения и (или) медицинской консультации за пределы области в случае невозможности оказания специализированной медицинской помощи в специализированных медицинских организациях на территории области		3 159,0
		11 129,5
Обеспечение протезами, ортопедическими изделиями, слуховыми аппаратами и иными специальными средствами	-	3 920,3
ВСЕГО		677 906,5

ВЫПЛАТЫ ПЕДАГОГИЧЕСКИМ РАБОТНИКАМ



Наименование выплат

	2018		2019		2020	
	Число получателей, человек	Расходы, тыс.рублей	Число получателей, человек	Расходы, тыс.рублей	Число получателей, человек	Расходы, тыс.рублей
Социальная выплата в виде премии Правительства Кировской области для педагогических работников областных государственных и муниципальных образовательных организаций, подготовивших победителей и призеров заключительного этапа всероссийской олимпиады школьников и (или) международных олимпиад	60	680,0	60	680,0	60	680,0
Социальная выплата в виде премии Правительства Кировской области педагогическим работникам - победителям конкурса «Учитель года Кировской области»	7	700,0	7	700,0	7	700,0
Социальная выплата в виде премии имени А.Н. Тепляшиной педагогическим работникам областных государственных и муниципальных общеобразовательных организаций	2	20,0	2	20,0	2	20,0
Единовременное денежное пособие молодым специалистам из числа руководящих и педагогических работников, приступившим к работе в областных государственных и муниципальных образовательных организациях, организациях для детей-сирот и детей, оставшихся без попечения родителей, расположенных в сельских населенных пунктах	40	2 000,0	40	2 000,0	40	2 000,0
Социальная выплата молодым специалистам, окончившим профессиональные образовательные организации и образовательные организации высшего образования и принятым на работу в областные государственные и муниципальные образовательные организации, организации для детей-сирот и детей, оставшихся без попечения родителей, Кировской области	225	15 000,0	225	15 000,0	225	15 000,0

ВЫПЛАТЫ ПЕДАГОГИЧЕСКИМ РАБОТНИКАМ



Наименование выплат

	2018		2019		2020	
	Число получателей, человек	Расходы, тыс.рублей	Число получателей, человек	Расходы, тыс.рублей	Число получателей, человек	Расходы, тыс.рублей
Компенсация расходов на оплату жилых помещений, отопления и электроснабжения в виде ежемесячной денежной выплаты руководителям, педагогическим работникам и иным специалистам (за исключением совместителей) областных государственных образовательных организаций, организаций для детей-сирот и детей, оставшихся без попечения родителей, проживающим и работающим в сельских населенных пунктах (поселках городского типа)	1 861	56 143,9	1 861	58 726,5	1 861	61 310,5
Компенсация расходов на оплату жилых помещений, отопления и электроснабжения в виде ежемесячной денежной выплаты руководителям, педагогическим работникам и иным специалистам (за исключением совместителей) муниципальных образовательных организаций, проживающим и работающим в сельских населенных пунктах (поселках городского типа)	7 285	229 411,0	7 286	239 996,0	7 286	250 556,0
ВСЕГО		303 954,9		317 122,5		330 266,5

ВЫПЛАТЫ УЧАЩИМСЯ, СТУДЕНТАМ И МОЛОДЕЖИ



Наименование выплат	2018		2019		2020	
	Число получателей, человек	Расходы, тыс.рублей	Число получателей, человек	Расходы, тыс.рублей	Число получателей, человек	Расходы, тыс.рублей
Льготное питание учащихся областных общеобразовательных организаций и организаций среднего профессионального образования, обучающихся по профессиям рабочих	12 645	63 240,0	123 803	63 732,0	12 856	63 910,0
Стипендии (академические, социальные) обучающимся областных учреждений среднего профессионального образования	20 766	182 981,0	20 710	182 270,0	20 708	182 249,0
Материальное обеспечение детей-сирот	2 670	172 585,0	2 636	172 019,0	2 650	172 830,0
Материальное обеспечение детей с ограниченными возможностями здоровья	3 967	157 238	3 954	156 930,0	3 952	156 883,0
Социальная выплата в виде стипендии для студентов федеральных государственных образовательных организаций высшего образования, расположенных на территории Кировской области, и филиалов федеральных государственных образовательных организаций высшего образования, расположенных на территории Кировской области	123	3 442,8	62	1 808,0	26	816,5
Премия для поддержки талантливой молодежи Кировской области	12	60,0	12	60,0	12	60,0
Социальная выплата в виде Премии молодежи Вятского края	5	50,0	5	50,0	5	50,0
Социальная выплата в виде стипендии для студентов федеральных государственных образовательных организаций высшего образования (филиалов), расположенных на территории Кировской области заключивших договора с предприятиями и обязавшиеся отработать не менее 3х лет	399	15 450,0	370	14 000,0	317	11 350,0
Компенсация расходов на приобретение абонементных проездных документов на проезд железнодорожным транспортом общего пользования в пригородном сообщении обучающимся в образовательных организациях, расположенных на территории Кировской области	134	402,0	134	402,0	134	402,0
Питание и форменное обмундирование воспитанников в «Кадетском корпусе»	225	14 480,0	250	17 683,0	300	19 202,0
ВСЕГО		609 928,8		608 954,0		607 752,5



ВЫПЛАТЫ ОТДЕЛЬНЫМ КАТЕГОРИЯМ ГРАЖДАН

Наименование выплаты	2018		2019		2020	
	Число получателей	Расходы, тыс.рублей	Число получателей	Расходы, тыс.рублей	Число получателей	Расходы, тыс.рублей
Социальное пособие на погребение	1 800	11 153,0	1 800	11 153,0	1 800	11 153,0
Обеспечение мер социальной поддержки ветеранов труда	103 500	1 342 039,8	104 000	1 377 141,1	104 500	1 412 259,9
Обеспечение мер социальной поддержки тружеников тыл	1 800	13 549,0	1 600	12 065,8	1 400	10 582,6
Обеспечение мер социальной поддержки реабилитированных лиц и лиц, признанных пострадавшими от политических репрессий	769	17 267,0	756	17 661,3	744	18 038,8
Обеспечение мер социальной поддержки ветеранов труда Кировской области	29 000	160 008,7	31 500	173 598,7	34 000	187 188,7
Социальная выплата лицам, которым присвоено звание "Почетный гражданин Кировской области"	17	1 173,0	19	1 311,0	20	1 380,0
Единовременная денежная выплата гражданам, утратившим имущество вследствие природных пожаров, произошедших на территории Кировской области	1	100,0	1	100,0	1	100,0
Ежемесячная социальная выплата женщинам, родившим (усыновившим) пять и более детей, получающим досрочно назначенную трудовую пенсию по старости	1 100	13 398,0	1 100	13 398,0	1 100	13 398,0
Ежегодная денежная выплата лицам, награжденным нагрудным знаком «Почетный донор России»	10 325	141 320,3	10 325	146 972,7	10 325	152 858,1
Выплата государственного единовременного пособия и ежемесячной денежной компенсации гражданам при возникновении поствакцинальных осложнений	5	72,5	5	74,9	5	77,5
Материальная помощь гражданам, проживающим на территории Кировской области	1 550	4 851,7	1 550	4 851,7	1 550	4 851,7
Обеспечение жильем ветеранов ВОВ, членов семей погибших (умерших) инвалидов и участников ВОВ	19	22 491,6	-	-	-	-
Выплата отдельным категориям специалистов, работающих в муниципальных учреждениях и проживающих в сельских населенных пунктах или поселках городского типа области, частичной компенсации расходов на оплату жилого помещения и коммунальных услуг в виде ежемесячной денежной выплаты	1 722	12 953,0	1 724	12 969,0	1 727	12 991,0

ВЫПЛАТЫ ОТДЕЛЬНЫМ КАТЕГОРИЯМ ГРАЖДАН

Наименование выплаты	2018		2019		2020	
	Число получателей	Расходы, тыс.рублей	Число получателей	Расходы, тыс.рублей	Число получателей	Расходы, тыс.рублей
Оплата жилищно-коммунальных услуг ветеранам и гражданам, подвергшимся воздействию радиации вследствие радиационных аварий	14 556	166 943,9	14 556	170 323,0	14 556	170 323,0
Оплата проезда на железнодорожном транспорте пригородного сообщения ветеранам труда, труженикам тыла, жертвам политических репрессий и пенсионерам, детям в возрасте от 5 до 7 лет	-	11 609,3	-	11 609,3	-	11 609,3
Социальная поддержка безработных граждан	7 782	358 878,3	6 965	386 839,4	6 965	394 394,4
Ежемесячная доплата к страховой пенсии лицам, замещавшим на постоянной основе должности руководителей сельскохозяйственных товаропроизводителей Кировской области	140	14 879,1	140	14 879,1	140	14 879,1
Ежемесячная социальная выплата отдельным категориям граждан, удостоенных почетных званий СССР, РСФСР, РФ	530	6 455,4	550	6 695,4	570	6 935,4
Субсидия на оплату жилого помещения и коммунальных услуг	27 562	752 995,0	27 562	808 552,7	27 562	844 129,1
Частичная компенсация расходов на оплату жилого помещения и коммунальных услуг в виде ежемесячной денежной выплаты отдельным категориям специалистов, вышедших на пенсию и проживающих в сельских населенных пунктах или поселках городского типа	6 200	47 424,1	6 300	48 177,7	6 400	48 931,3
Компенсация расходов на оплату жилых помещений, отопления и электроснабжения в виде ежемесячной денежной выплаты руководителям, педагогическим работникам и иным специалистам (за исключением совместителей) образовательных организаций, организаций для детей-сирот и детей, оставшихся без попечения родителей, вышедшим на пенсию и проживающим в сельских населенных пунктах, поселках городского типа	6 859	204 442,4	6 859	213 846,8	6 859	223 256,1
Социальная выплата на строительство (приобретение) жилья гражданам РФ, проживающим в сельской местности, в т.ч. молодым семьям и молодым специалистам	6 семей	7 722,4	-	-	-	-
ВСЕГО		3 304 005.1		3 432 220,6		3 539 337,0

ВЫПЛАТЫ НА ОХРАНУ СЕМЬИ И ДЕТСТВА



Наименование выплаты

	2018		2019		2020	
	Число получателей	Расходы, тыс.рублей	Число получателей	Расходы, тыс.рублей	Число получателей	Расходы, тыс.рублей
Ежемесячное пособие на ребенка	41 880	118 123,3	41 880	118 123,3	41 880	118 123,3
Обеспечение мер социальной поддержки многодетных семей	14 000	211 359,6	15 000	224 403,5	16 000	237 448,8
Ежемесячная денежная выплата, назначаемая в случае рождения третьего ребенка или последующих детей до достижения ребенком возраста трех лет	7 500	676 326,1	7 500	676 326,1	7 500	676 326,1
Единовременная денежная выплата в форме регионального материнского (семейного) капитала	3 100	233 662,5	2 600	196 162,5	500	38 662,5
Единовременное пособие при усыновлении (удочерении) детей-сирот и детей, оставшихся без попечения родителей	50	2 527,5	50	2 527,5	50	2 527,5
Единовременная социальная выплата лицам, награжденным орденом "Родительская слава"	2	100,0	2	100,0	2	100,0
Единовременная социальная выплата лицам, награжденным медалью ордена "Родительская слава"	5	150,0	5	150,0	5	150,0
Единовременное пособие при всех формах устройства детей, лишенных родительского попечения, в семью	385	7 919,8	385	8 235,2	385	8 381,5
Единовременное пособие беременной жене военнослужащего, проходящего военную службу по призыву, а также ежемесячного пособия на ребенка военнослужащего, проходящего военную службу по призыву	54	6 907,9	62	8 452,2	66	9 451,9

ВЫПЛАТЫ НА ОХРАНУ СЕМЬИ И ДЕТСТВА



Наименование выплаты

	2018		2019		2020	
	Число получателей	Расходы, тыс.рублей	Число получателей	Расходы, тыс.рублей	Число получателей	Расходы, тыс.рублей
Пособия по уходу за ребенком до достижения им возраста полутора лет гражданам, не подлежащим обязательному социальному страхованию на случай временной нетрудоспособности и в связи с материнством	6 719	477 902,9	6 719	496 688,3	6 719	516 555,6
Пособия при рождении ребенка гражданам, не подлежащим обязательному социальному страхованию на случай временной нетрудоспособности и в связи с материнством	2 262	42 733,6	2 262	44 436,1	2 262	46 213,6
Единовременное пособие женщинам, вставшим на учет в медицинских организациях в ранние сроки беременности (до двенадцати недель), отдельным категориям женщин	1	0,7	1	0,7	1	0,8
Пособия по беременности и родам женщинам, уволенным в связи с ликвидацией организаций, прекращением деятельности (полномочий) физическими лицами в установленном порядке	1	3,3	1	3,4	1	3,6
Единовременное социальное пособие на основании социального контракта	500	17 500	-	-	-	-
Компенсация платы, взимаемой с родителей (законных представителей) за присмотр и уход за детьми в образовательных организациях, реализующих образовательную программу дошкольного образования	25 770	115 564,1	25 770	115 564,1	25 770	115 564,1
Ежемесячные денежные выплаты на детей-сирот, находящихся под опекой (попечительством), в приемной семье, и начисление и выплата ежемесячного вознаграждения, причитающегося приемным родителям	4011	350 651,0	4011	350 651,0	4011	350 651,0
ВСЕГО		2 261 432,3		2 241 823,9		2 120 160,3




ВЫПЛАТЫ ИНВАЛИДАМ И СЕМЬЯМ С ДЕТЬМИ-ИНВАЛИДАМИ

Наименование выплаты	2018		2019		2020	
	Число получателей	Расходы, тыс.рублей	Число получателей	Расходы, тыс.рублей	Число получателей	Расходы, тыс.рублей
Ежемесячное пособие на ребенка-инвалида	650	9 533,4	650	9 533,4	650	9 533,4
Ежемесячная денежная выплата отдельным категориям граждан, ставших инвалидами в ходе вооруженных конфликтов, контртеррористических операций на территории Российской Федерации, территориях республик бывшего СССР, в период ведения боевых действий в Афганистане	1	12,8	1	12,8	1	12,8
Ежемесячная социальная выплата инвалидам и семьям, имеющим детей - инвалидов	12 000	17 846,1	12 000	17 846,1	12 000	17 846,1
Обеспечение жильем инвалидов и семей, имеющих детей - инвалидов	104	54 033,0	150	88 813,1	150	88 776,5
Ежегодная денежная выплата на приобретение и доставку твердого топлива при наличии печного отопления, компенсация расходов на оплату жилого помещения и коммунальных услуг в виде ежемесячной денежной выплаты инвалидам в части полномочий Российской Федерации	110 749	873 980,0	110 749	891 613,5	110 749	891 553,4
Выплата инвалидам компенсаций страховых премий по договорам обязательного страхования гражданской ответственности владельцев транспортных средств	100	218,7	100	227,4	100	236,5
ВСЕГО		955 624,0		1 008 046,3		1 007 958,7

 Наименование выплаты	2018		2019		2020	
	Число получателей	Расходы, тыс.рублей	Число получателей	Расходы, тыс.рублей	Число получателей	Расходы, тыс.рублей
Единовременная денежная выплата медицинским работникам при поступлении на постоянную работу в медицинские организации Кировской области (структурные подразделения), расположенные в сельских населенных пунктах, поселках городского типа, городах Кировской области	16	6 250,0	16	6 250,0	16	6 250,0
Частичная компенсация расходов на оплату жилого помещения и коммунальных услуг в виде ежемесячной денежной выплаты отдельным категориям специалистов, работающих и проживающих в сельских населенных пунктах или поселках городского типа	3 334	25 125,0	3 334	25 125,0	3 333	25 117,4
Социальные выплаты (меры социальной поддержки) творческим работникам	47	686,0	44	650,0	44	650,0
ВСЕГО		31 375,0		31 375,0		31 367,4

ГОСУДАРСТВЕННЫЙ ДОЛГ

- обязательства, возникшие в связи с привлечением кредитов в кредитных организациях, получением бюджетных кредитов из других бюджетов, с предоставлением государственных (муниципальных) гарантий, с размещением ценных бумаг



**Мы ставим для себя задачу
постепенно снижать госдолг,
у нас есть соответствующее
соглашение с Минфином, мы
работаем по замене
коммерческих кредитов на
бюджетные**

**И.В. Васильев
на встрече с В.В. Путиным**



ГОСУДАРСТВЕННЫЙ ДОЛГ КИРОВСКОЙ ОБЛАСТИ

- Кредиты кредитных организаций
- Бюджетные кредиты
- Государственные гарантии



26 055,7

млн. рублей

Верхний предел государственного долга
26 100,0 млн.рублей

Долговая нагрузка областного бюджета
92,1% к налоговым и неналоговым доходам

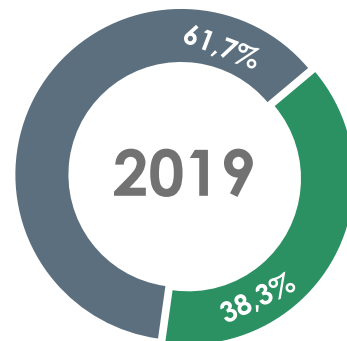


25 132,6

млн. рублей

Верхний предел государственного долга
25 150,0 млн.рублей

Долговая нагрузка областного бюджета
85,8% к налоговым и неналоговым доходам

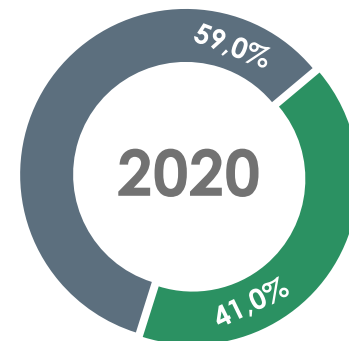


24 285,3

млн. рублей

Верхний предел государственного долга
24 300,0 млн.рублей

Долговая нагрузка областного бюджета
78,8% к налоговым и неналоговым доходам



22 721,6

млн. рублей

Верхний предел государственного долга
22 800,0 млн.рублей

Долговая нагрузка областного бюджета
70,9% к налоговым и неналоговым доходам

Программа реструктуризации бюджетных кредитов, рассчитанная на срок от 7 до 12 лет, позволит равномерно распределить по годам погашение задолженности по бюджетным кредитам, обеспечить их возврат за счёт собственных средств и избежать необходимости сокращения первоочередных расходов, тем самым не допустить социальной напряжённости в регионах.



Озвученное Президентом РФ решение о запуске с 2018 года программы реструктуризации считаем своевременным и существенным для бюджетов таких регионов, как Кировская область.

И.В. Васильев



МИНИСТЕРСТВО ФИНАНСОВ КИРОВСКОЙ ОБЛАСТИ
(www.minfin.kirov.ru)




**МИНИСТЕРСТВО ФИНАНСОВ РОССИЙСКОЙ
ФЕДЕРАЦИИ** (www.minfin.ru)



ПРАВИТЕЛЬСТВО КИРОВСКОЙ ОБЛАСТИ
(www.kirovreg.ru)



«БЮДЖЕТ ДЛЯ ГРАЖДАН» в Кировской области
(www.minfin.kirov.ru/otkrytyy-byudzhet/dlya-grazhdan/dopolnitelnye-materialy/)



Министерство финансов
Кировской области

СПАСИБО ЗА ВНИМАНИЕ!

Контактная информация министерства финансов Кировской области

Адрес: 610019, г. Киров, ул. Карла Либкнехта, д. 69, здание № 2, кабинет 332

тел. (8332) 64-33-07, факс (8332) 38-11-39,

E-mail: secretary@depfin.kirov.ru,

Интернет-сайт: www.minfin.kirov.ru

Режим работы:

понедельник-четверг с 9⁰⁰ до 18⁰⁰

пятница с 9⁰⁰ до 17⁰⁰ часов,

перерыв на обед с 12³⁰ до 13¹⁸ часов

суббота-воскресенье выходной